

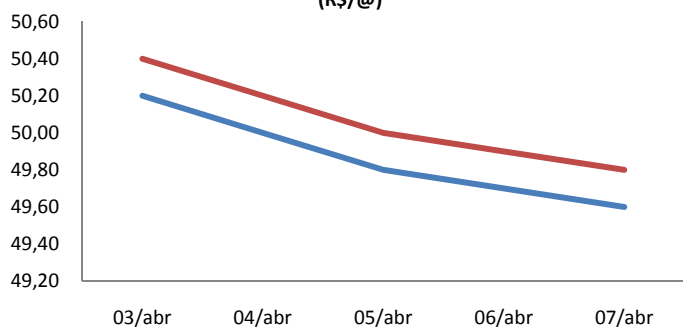
## Análise de Algodão

07 de maio de 2010

Número: 33

**MERCADO DE ALGODÃO:** Depois de um longo período de preços altos, o mercado da pluma de algodão começa a perder força. Pela segunda semana consecutiva o indicador Cepea/Esalq registrou quedas mas, por enquanto, as recentes baixas não afetam os ganhos acumulados em 2010, que giram em torno dos 20% no mercado doméstico. Isto porque o aquecimento da demanda pela pluma nacional, aliado à redução dos estoques, tem sustentado os preços em um patamar 40% superior do que os vistos no mesmo período do ano passado.

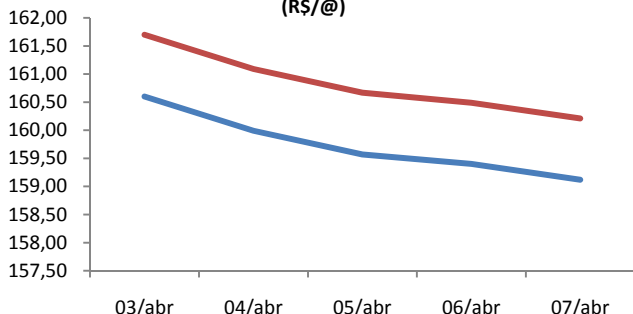
**PLUMA DE ALGODÃO - MT**  
(R\$/@)



Fonte: Imea

— C.N. Parecis — N. Mutum

**ALGODÃO - CEPEA/ESALQ**  
(R\$/@)



Fonte: Cepea/Esalq

— À vista — 8 dias

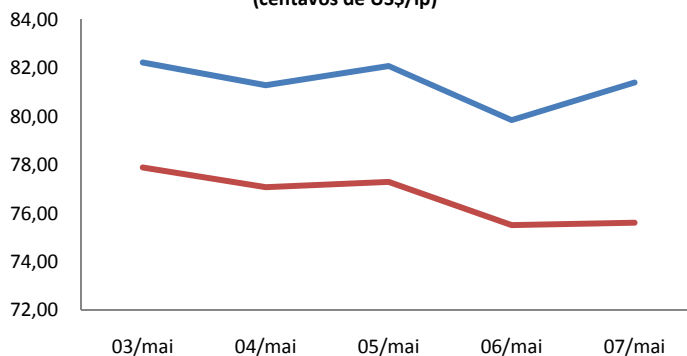
### MERCADO INTERNO

**MATO GROSSO:** Com os preços pagos pela pluma de algodão caindo na mesma velocidade com que se valorizaram, a semana registrou quedas de aproximadamente 1,2%. A semana começou com a pluma do algodão cotada a R\$ 50,40/@ em Nova Mutum e R\$ 50,20/@ em Campo Novo do Parecis, mas diante das desvalorizações diárias a semana fechou com a arroba da pluma R\$ 0,60 mais barata em ambas as cidades, valendo R\$ 49,80/@ e R\$ 49,60/@ nas cidades mencionadas, respectivamente.

**SÃO PAULO:** Pela segunda semana consecutiva, o Indicador Cepea/Esalq registrou queda. A desvalorização apurada na semana ficou em 1% nas formas de pagamento à vista e a prazo 8 dias. Se a tendência de baixa se mantiver no mesmo ritmo no decorrer do mês poderão inclusive anular os ganhos obtidos no mês de abril. A semana começou com o indicadores à vista cotado a centavos de R\$ 160,60/lp e a prazo 8 dias valendo centavos de R\$ 161,70/lp.

**MERCADO INTERNACIONAL:** A exemplo do mês anterior, maio começou com o mercado internacional de algodão volátil, na bolsa de Nova Iorque e chegou a atingir a menor cotação das últimas quatro semanas. Os contratos com vencimento para dezembro/10 e julho/10 iniciaram a semana cotados a centavos de US\$ 77,89/LP e centavos de US\$ 82,23/LP, porém, após a instabilidade mencionada, a semana fechou com desvalorização de 3% e 1% para os respectivos contratos, cotados a centavos de US\$ 75,61/LP e centavos de US\$ 81,40/LP.

**NYBOT/ICE - CONTRATOS DE ALGODÃO**  
(centavos de US\$/lp)



Fonte: Enfoque

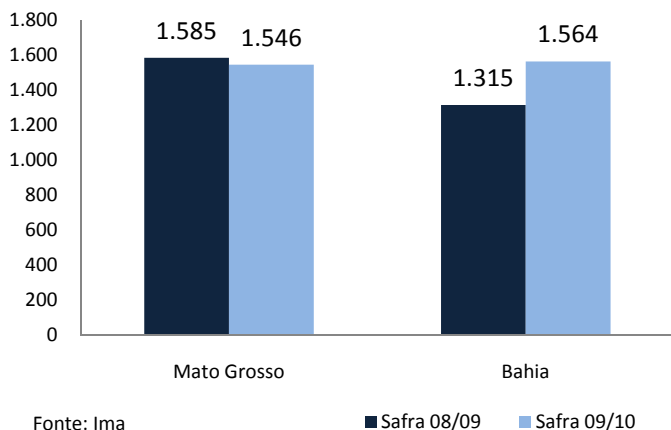
— jul/10 — dez/10

## Análise de Algodão

07 de maio de 2010

Número: 33

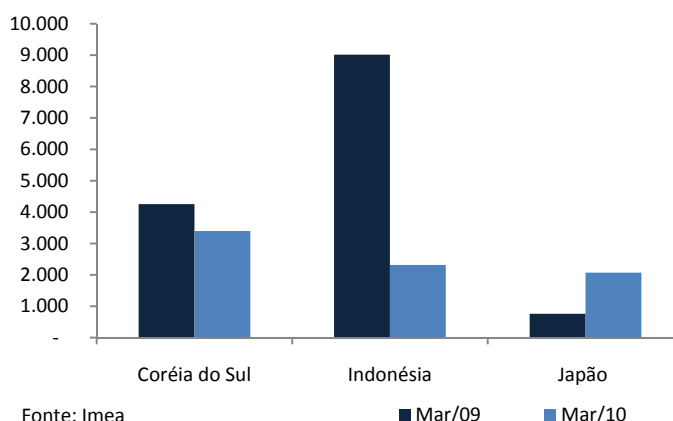
### PRODUTIVIDADE DE PLUMA DE ALGODÃO (kg/ha)



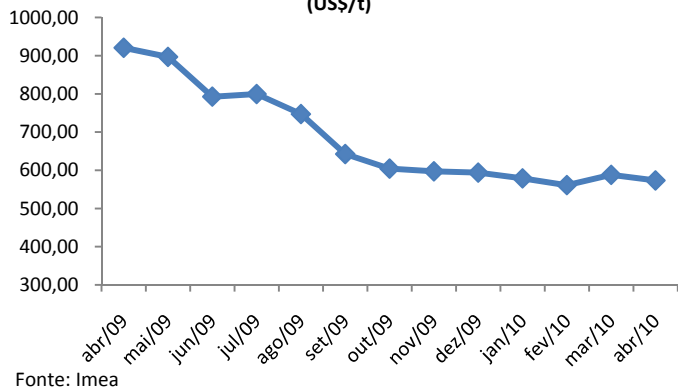
**SAFRA 09/10:** De acordo com o 8º levantamento de grãos da Conab o Estado de Mato Grosso registrará, em relação à safra passada, uma queda de 2,5% na produtividade da pluma de algodão chegando a 1546 kg/ha, mas a incorporação de novas terras à cotonicultura, será fator responsável pela manutenção do Estado na dianteira da produção nacional de algodão, que aumentará em 5,8%. Já a Bahia, segundo maior produtor nacional da pluma, apesar de ter queda de 7,9% da sua área plantada, terá sua produtividade aumentada em 18,9% ultrapassando a média de MT, com 1564 kg/ha, aumentando em 9,5% o volume de pluma produzido na safra em andamento.

**EXPORTAÇÃO:** Os países asiáticos sempre foram grandes importadores da pluma do algodão mato-grossense. Juntos, no mês de março, Coreia o Sul, Indonésia e Japão importaram 7.783 toneladas de pluma de algodão, o equivalente a 56% do total exportado pelo Estado no referido mês. Em comparação ao mesmo período do ano passado, é possível notar que com exceção do Japão, que aumentou expressivamente (173%) o volume demandado de nosso país, os demais países reduziram sua demanda em 20% e 74%, respectivamente, porém, ainda assim, ocupam lugar de destaque nos destinos das embarcações da pluma nacional.

### EXPORTAÇÃO POR DESTINO - MT (toneladas)



### CLORETO DE POTÁSSIO - RONDONÓPOLIS (US\$/t)



**INSUMOS:** No intervalo de um ano, os levantamentos do Imea apontaram sucessivas quedas no preço dos fertilizantes, como por exemplo, o cloreto de potássio. No município de Rondonópolis, região Sudeste do Estado, está aproximadamente 61% mais barato para o produtor adquirir o produto do que há um ano, isto porque, em abril de 2009, mês com a maior cotação do fertilizante no período, o preço médio praticado era de US\$ 920,73 a tonelada e atualmente vem sendo comercializado a US\$ 573,25/t na média.

## Estatística – Algodão

07 de maio de 2010

Número: 33

### ALGODÃO: PREÇO PLUMA

Municípios	Segunda-feira	Terça-feira	Quarta-feira	Quinta-feira	Sexta-feira	*Variação Semanal	**Variação Mensal
Rondonópolis	R\$ 51,00	R\$ 50,80	R\$ 50,60	R\$ 50,50	R\$ 50,40	-1,2%	-0,2%
Sorriso	R\$ 50,30	R\$ 50,10	R\$ 49,90	R\$ 49,80	R\$ 49,70	-1,2%	-0,2%
C.N.Parecis	R\$ 50,20	R\$ 50,00	R\$ 49,80	R\$ 49,70	R\$ 49,60	-1,2%	-0,2%
Cuiabá	R\$ 50,90	R\$ 50,70	R\$ 50,50	R\$ 50,40	R\$ 50,30	-1,2%	-0,2%
Campo Verde	R\$ 50,90	R\$ 50,70	R\$ 50,50	R\$ 50,40	R\$ 50,30	-1,2%	-0,2%

Variação de Preço: 07/05 versus \* 30/04 e \*\*09/04

Valores em R\$/@

Fonte: Imea

### NÚMEROS DA SEMANA

Municípios	Segunda-feira	Terça-feira	Quarta-feira	Quinta-feira	Sexta-feira	*Variação Semanal	**Variação Mensal
Dólar <sup>(1)</sup>	1,731	1,755	1,785	1,835	1,834	5,6%	3,5%
Algodão NY <sup>(2)</sup>	82,23	81,29	82,08	79,85	81,40	-3,2%	2,4%

Variação de Preço: 07/05 versus \* 30/04 e \*\*09/04

Contratos de Algodão Vencimento: Julho 2010

Valores em <sup>(1)</sup>R\$/US\$, <sup>(2)</sup>Cents de US\$/LP

Fonte: Nybot/Ice

### ALGODÃO: PREÇO CAROÇO

Municípios	05/04 a 09/04	12/04 a 16/04	19/04 a 23/04	26/04 a 30/04	03/05 a 07/05	*Variação Semanal	**Variação Mensal
Lucas do Rio Verde	R\$ 270,00	R\$ 270,00	R\$ 270,00	R\$ 225,00	R\$ 252,50	12%	-6%
Campo Novo do Parecis	R\$ 275,00	R\$ 275,00	R\$ 275,00	R\$ 220,00	R\$ 250,00	14%	-9%
Primavera do Leste	R\$ 305,00	R\$ 305,00	R\$ 305,00	R\$ 260,00	R\$ 295,00	13%	-3%

Variação de Preço: 07/05 versus \* 30/04 e \*\*09/04

Valores em R\$/t

Fonte: Imea

### ALGODÃO: FRETE

Origem / Destino	CAMPO VERDE	DIAMANTINO	PEDRA PRETA	RONDONÓPOLIS	SAPEZAL	SORRISO
PARANAGUÁ	R\$ 200,00	R\$ 241,00	R\$ 202,50	R\$ 201,00	R\$ 252,00	R\$ 249,50
SANTOS	R\$ 210,00	R\$ 247,00	R\$ 205,00	R\$ 203,50	R\$ 255,50	R\$ 252,50
SÃO PAULO	R\$ 200,00	R\$ 230,00	R\$ 197,50	R\$ 195,00	R\$ 250,50	R\$ 245,00
NORDESTE DE SC	R\$ 207,50	R\$ 235,00	R\$ 202,50	R\$ 200,00	R\$ 255,50	R\$ 247,50

Média 2ª Quinzena Abril

Valores em R\$/t

Fonte: Imea

### ALGODÃO - PREÇOS DE INSUMOS

Produtos	Campo Verde			Sorriso			Sapezal		
	Março	Abril	Variação	Março	Abril	Variação	Março	Abril	Variação
Agral (Lt)	\$ 3,50	\$ 3,20	-9%	\$ 2,80	\$ 3,20	14%	\$ 3,15	\$ 3,30	5%
Cruiser 700 WS (kg)	\$ 217,50	\$ 210,00	-3%	\$ 190,00	\$ 180,00	-5%	\$ 194,66	\$ 199,30	2%
Envoke (kg)	\$ 6.000,00	\$ 5.660,00	-6%	\$ 6.340,00	\$ 6.300,00	-1%	\$ 4.500,00	\$ 4.000,00	-11%
Sulfato de Manganês	\$ 1,90	\$ 1,90	2%	\$ 1,90	\$ 1,90	0%	\$ 1,90	\$ 1,90	0%

Fonte: Imea

## Estatística – Algodão

07 de maio de 2010

Número: 33

CUSTO DE PRODUÇÃO DE ALGODÃO CONVENCIONAL - SAFRA 09/10  
Base Novembro 2009

REGIÃO Município Referência	SUDESTE* (Campo Verde)		OESTE** (Sapezal)		MÉDIO NORTE*** (Sorriso)	
	Valor (R\$/ha)	Participação no Custo Variável	Valor (R\$/ha)	Participação no Custo Variável	Valor (R\$/ha)	Participação no Custo Variável
<b>1. INSUMOS</b>	<b>R\$ 2.240,09</b>	<b>56,2%</b>	<b>R\$ 2.474,67</b>	<b>62,2%</b>	<b>R\$ 1.964,17</b>	<b>54,1%</b>
<b>Sementes</b>	<b>R\$ 109,44</b>	<b>2,7%</b>	<b>R\$ 96,39</b>	<b>2,4%</b>	<b>R\$ 110,22</b>	<b>3,0%</b>
Semente de Algodão	R\$ 51,00	1,3%	R\$ 68,85	1,7%	R\$ 61,45	1,7%
Semente de Milheto	R\$ 58,44	1,5%	R\$ 27,54	0,7%	R\$ 48,77	1,3%
<b>Fertilizantes</b>	<b>R\$ 1.098,05</b>	<b>27,6%</b>	<b>R\$ 1.344,12</b>	<b>33,8%</b>	<b>R\$ 789,57</b>	<b>21,8%</b>
Corretivo de Solo	R\$ 132,56	3,3%	R\$ 56,25	1,4%	R\$ 48,20	1,3%
Macronutriente	R\$ 950,92	23,9%	R\$ 977,00	24,6%	R\$ 521,67	14,4%
Micronutriente	R\$ 14,56	0,4%	R\$ 310,88	7,8%	R\$ 219,70	6,1%
<b>Defensivos</b>	<b>R\$ 1.032,60</b>	<b>25,9%</b>	<b>R\$ 1.034,15</b>	<b>26,0%</b>	<b>R\$ 1.064,38</b>	<b>29,3%</b>
Fungicida	R\$ 112,33	2,8%	R\$ 206,42	5,2%	R\$ 122,38	3,4%
Herbicida	R\$ 388,02	9,7%	R\$ 216,42	5,4%	R\$ 250,88	6,9%
Inseticida	R\$ 442,76	11,1%	R\$ 500,45	12,6%	R\$ 612,60	16,9%
Outros	R\$ 89,49	2,2%	R\$ 110,86	2,8%	R\$ 78,53	2,2%
<b>2. OPERAÇÕES AGRÍCOLAS</b>	<b>R\$ 742,55</b>	<b>18,6%</b>	<b>R\$ 609,75</b>	<b>15,3%</b>	<b>R\$ 776,22</b>	<b>21,4%</b>
Mão de Obra	R\$ 66,10	1,7%	R\$ 78,96	2,0%	R\$ 95,25	2,6%
Preparo de Solo	R\$ 148,30	3,7%	R\$ 52,84	1,3%	R\$ 135,86	3,7%
Adubação e Semeadura	R\$ 92,15	2,3%	R\$ 50,76	1,3%	R\$ 50,51	1,4%
Aplicações de Defensivos	R\$ 61,53	1,5%	R\$ 53,33	1,3%	R\$ 63,74	1,8%
Aplicação Aérea	R\$ 45,00	1,1%	R\$ 52,00	1,3%	R\$ 45,00	1,2%
Capina Manual	R\$ 80,00	2,0%	R\$ 70,00	1,8%	R\$ 80,00	2,2%
Colheita	R\$ 208,21	5,2%	R\$ 224,44	5,6%	R\$ 223,63	6,2%
Manejo Pós Colheita	R\$ 41,26	1,0%	R\$ 27,41	0,7%	R\$ 82,23	2,3%
<b>A - CUSTO OPERACIONAL (1 + 2)</b>	<b>R\$ 2.982,64</b>	<b>74,9%</b>	<b>R\$ 3.084,42</b>	<b>77,5%</b>	<b>R\$ 2.740,40</b>	<b>75,5%</b>
<b>A - CUSTO OPERACIONAL - US\$/ha</b>	<b>\$1.734,09</b>		<b>\$1.793,27</b>		<b>\$1.593,25</b>	
<b>3 - OUTROS CUSTOS</b>	<b>R\$ 1.000,68</b>	<b>25,1%</b>	<b>R\$ 894,78</b>	<b>22,5%</b>	<b>R\$ 888,59</b>	<b>24,5%</b>
Assistência Técnica	R\$ 22,40	0,6%	R\$ 24,75	0,6%	R\$ 19,64	0,5%
Transporte da Produção	R\$ 101,76	2,6%	R\$ 97,92	2,5%	R\$ 109,72	3,0%
Armazenagem e Beneficiamento	R\$ 270,79	6,8%	R\$ 251,70	6,3%	R\$ 245,36	6,8%
Impostos	R\$ 232,82	5,8%	R\$ 211,89	5,3%	R\$ 204,77	5,6%
Seguros	R\$ 34,25	0,9%	R\$ 39,64	1,0%	R\$ 35,10	1,0%
Financiamentos	R\$ 273,98	6,9%	R\$ 223,45	5,6%	R\$ 208,61	5,7%
Custos Administrativos	R\$ 64,68	1,6%	R\$ 45,43	1,1%	R\$ 65,39	1,8%
<b>B - CUSTOS VARIÁVEIS (1 + 2 + 3)</b>	<b>R\$ 3.983,32</b>	<b>100,0%</b>	<b>R\$ 3.979,20</b>	<b>100,0%</b>	<b>R\$ 3.628,99</b>	<b>100,0%</b>
<b>B - CUSTOS VARIÁVEIS - US\$/ha</b>	<b>\$2.315,88</b>		<b>\$2.313,49</b>		<b>\$2.109,88</b>	
<b>C - CUSTOS FIXOS</b>	<b>R\$ 609,30</b>	-	<b>R\$ 553,67</b>	-	<b>R\$ 530,89</b>	-
<b>C - CUSTOS FIXOS - US\$/ha</b>	<b>\$354,24</b>		<b>\$321,90</b>		<b>\$308,66</b>	
Depreciação de máq. e equipam.	R\$ 224,80	-	R\$ 177,17	-	R\$ 228,40	-
Custo da terra	R\$ 384,50	-	R\$ 376,50	-	R\$ 302,49	-
<b>CUSTO TOTAL (B+C)</b>	<b>R\$ 4.592,62</b>	-	<b>R\$ 4.532,86</b>	-	<b>R\$ 4.159,87</b>	-
<b>CUSTO TOTAL - US\$/ha</b>	<b>\$2.670,13</b>		<b>\$2.635,39</b>		<b>\$2.418,53</b>	

Outros: Adjuvante, Detergente, Espalhante Adesivo, Graxa, Regulador de Crescimento

Produtividade Esperada: \* 280 @/ha; \*\*260 @/ha, \*\*\*250 @/ha.

Tx.Câmbio: R\$ 1,72

Referência: Novembro/09

Fonte: Imea

### EXPORTAÇÃO TOTAL DE ALGODÃO - MT (T/US\$)

Ano/mês	2006		2007		2008		2009		2010	
	Toneladas	MM US\$	Toneladas	MM US\$	Toneladas	MM US\$	Toneladas	MM US\$	Toneladas	MM US\$
Janeiro	23.190	26.514	15.139	16.686	36.430	45.270	26.966	34.574	14.991	20.507
Fevereiro	14.119	15.576	9.510	10.701	26.653	28.814	21.230	27.608	13.348	18.039
Março	14.657	16.214	6.671	7.369	17.097	19.959	25.741	33.039	13.861	19.868
Abril	9.068	9.735	5.567	6.027	23.032	21.233	17.899	22.831		
Mai	3.092	3.482	2.200	2.166	5.084	6.380	18.265	17.821		
Junho	1.852	2.120	293	299	3.533	4.712	9.609	7.381		
Julho	2.507	2.640	3.785	4.690	4.242	5.056	3.574	4.368		
Agosto	10.019	11.000	24.013	29.732	31.930	41.041	27.764	33.459		
Setembro	19.305	21.285	40.997	50.841	56.693	74.491	33.465	46.416		
Outubro	21.748	24.305	41.287	51.534	66.442	87.287	41.860	55.497		
Novembro	27.173	30.395	47.840	54.617	40.353	52.551	22.858	31.651		
Dezembro	18.836	21.073	44.898	56.038	33.084	43.784	34.925	48.571		
<b>Acumulado</b>	<b>165.565</b>	<b>184.337</b>	<b>242.200</b>	<b>290.699</b>	<b>344.571</b>	<b>430.577</b>	<b>284.155</b>	<b>363.217</b>	<b>42.199</b>	<b>58.414</b>

Fonte: Secex

### EXPORTAÇÃO DE ALGODÃO POR DESTINO - MATO GROSSO (T)

Destino	jan/10	fev/10	mar/10	abr/10	mai/10	jun/10	jul/10	ago/10	set/10	out/10	nov/10	dez/10	Acumulado
Indonésia	2.221	3.317	2.317										7.854
Coreia do Sul	4.822	2.713	3.397										10.932
China	441	963	1.189										2.592
Espanha	-	-	-										-
Paquistão	2.541	1.312	1.637										5.490
Coreia do Norte	-	-	-										-
Taiwan	199	496	-										695
Suíça	-	-	-										-
Tailândia	1.430	964	1.033										3.427
Argentina	156	522	469										1.147
Japão	709	1.274	2.070										4.053
Outros	2.471	1.787	1.750										6.008
<b>Acumulado</b>	<b>14.991</b>	<b>13.348</b>	<b>13.861</b>										<b>42.199</b>

Fonte: Secex

### ESCOAMENTO DE ALGODÃO - MATO GROSSO (T)

Destino	jan/10	fev/10	mar/10	abr/10	mai/10	jun/10	jul/10	ago/10	set/10	out/10	nov/10	dez/10	Acumulado
Santos-SP	7.645	5.700	5.332										18.677
Paranaguá-PR	6.858	6.941	7.953										21.752
Imbituba-SC	-	-	-										-
Foz do Iguaçu-PR	234	707	576										1.516
Uberlândia-MG	-	-	-										-
Campinas-SP	-	-	-										-
Curitiba-PR	-	-	-										-
Outros	254	-	-										254
Não Declarado	-	-	-										-
<b>Acumulado</b>	<b>14.991</b>	<b>13.348</b>	<b>13.861</b>										<b>42.199</b>

Fonte: Secex

## Estatística – Algodão

07 de maio de 2010

Número: 33

### ALGODÃO: ESTIMATIVA DE ÁREA - SAFRA 09/10

Regiões do IMEA	Participação %	Área	Área	Área	Variação Mar/Abr	Variação Safrá
		08/09 Set	09/10 Mar	09/10 Abr		
Noroeste	1%	4.307	4.544	4.544	0,0%	5,5%
Nordeste	0%	1.404	900	900	0,0%	-35,9%
Médio Norte	19%	54.813	77.823	77.823	0,0%	42,0%
Oeste	22%	75.407	88.165	88.165	0,0%	16,9%
Centro-Sul	8%	34.805	34.276	34.276	0,0%	-1,5%
Sudeste	50%	184.909	201.669	210.369	4,3%	13,8%
<b>Mato Grosso</b>	<b>100%</b>	<b>355.644</b>	<b>407.377</b>	<b>416.077</b>	<b>2,1%</b>	<b>17,0%</b>

Área em hectares

Fonte: Imea

### ALGODÃO: ESTIMATIVA DE PRODUTIVIDADE - SAFRA 09/10

Regiões do IMEA	Participação %	Produtividade	Produtividade	Produtividade	Variação Mar/Abr	Variação Safrá
		08/09 Set	09/10 Mar	09/10 Abr		
Noroeste	95,2%	3.873	3.805	3.805	0,0%	-1,8%
Nordeste	100,0%	3.500	4.000	4.000	0,0%	14,3%
Médio Norte	94,8%	3.934	3.790	3.790	0,0%	-3,6%
Oeste	98,2%	3.982	3.925	3.925	0,0%	-1,4%
Centro-Sul	98,3%	3.927	3.929	3.929	0,0%	0,1%
Sudeste	103,2%	4.206	4.127	4.121	-0,1%	-2,0%
<b>Mato Grosso</b>	<b>100%</b>	<b>4.083</b>	<b>3.998</b>	<b>3.998</b>	<b>0,0%</b>	<b>-2,1%</b>

Produtividade em Kg/ha

Fonte: Imea

### ALGODÃO: ESTIMATIVA DE PRODUÇÃO EM CAROÇO - SAFRA 09/10

Regiões do IMEA	Participação %	Produção	Produção	Produção	Variação Mar/Abr	Variação Safrá
		08/09 Set	09/10 Mar	09/10 Abr		
Noroeste	1,1%	16.682	17.288	17.288	0,0%	3,6%
Nordeste	0,2%	4.913	3.600	3.600	0,0%	-26,7%
Médio Norte	18,1%	215.618	294.985	294.985	0,0%	36,8%
Oeste	21,2%	300.276	346.035	346.035	0,0%	15,2%
Centro-Sul	8,3%	136.670	134.672	134.672	0,0%	-1,5%
Sudeste	51,1%	777.793	832.217	867.017	4,2%	11,5%
<b>Mato Grosso</b>	<b>100%</b>	<b>1.451.952</b>	<b>1.628.797</b>	<b>1.628.797</b>	<b>2,1%</b>	<b>14,6%</b>

Produção em toneladas

Fonte: Imea

## Estatística – Algodão

07 de maio de 2010

Número: 33

### ALGODÃO: ESTIMATIVA DE PLANTIO - SAFRA 08/09

Regiões do Imea	Noroeste	Nordeste	Médio-Norte	Oeste	Centro-Sul	Sudeste	Mato Grosso
11/dez	16%	15%	2%	10%	16%	19%	15%
29/jan	73%	100%	70%	72%	85%	40%	71%
05/fev	97%	100%	96%	95%	100%	60%	93%
12/fev	100%	100%	100%	100%	100%	97%	100%
19/fev	100%	100%	100%	100%	100%	100%	100%

Fonte: Imea

### ALGODÃO: ESTIMATIVA DE COLHEITA - SAFRA 08/09

Regiões do Imea	Noroeste	Nordeste	Médio-Norte	Oeste	Centro-Sul	Sudeste	Mato Grosso
18/jun	0%	0%	2%	3%	3%	1%	2%
25/jun	0%	0%	4%	7%	6%	4%	5%
02/jul	3%	6%	12%	18%	14%	12%	13%
09/jul	8%	11%	20%	25%	22%	18%	20%
16/jul	15%	20%	35%	37%	37%	33%	34%
23/jul	24%	31%	45%	48%	48%	43%	44%
30/jul	32%	40%	54%	52%	57%	54%	53%
06/ago	50%	50%	64%	66%	66%	72%	68%
13/ago	57%	60%	73%	74%	78%	80%	77%
20/ago	69%	72%	85%	83%	87%	90%	87%
27/ago	81%	84%	96%	92%	94%	95%	94%
03/set	94%	96%	100%	96%	99%	99%	98%
10/set	100%	100%	100%	100%	100%	100%	100%

Fonte: Imea

#### INDICADOR

#### ATUAL

#### ANTERIOR

SELIC (ao ano)	9,50%	8,75%
TJLP (ao ano)	6,00%	6,25%
IPCA 03/10	0,52%	0,78%
IPCA 12 meses	5,05%	4,73%
IGP-DI 03/10	0,63%	1,09%
IGP-DI 12 meses	2,25%	0,78%



**Presidente:** Rui Carlos Ottoni Prado  
**Superintendente:** Seneri Kernbeis Paludo  
**Elaboração:** Luana Camila F. de Almeida

**Equipe Técnica:** Alexandre Ribeiro, Anamaria Gaudêncio, Benancil Filho, Carlos Ivam, Daniel Ferreira, Emerson Moura, Fagner Gomes, Laryana Miranda, Mayara Infantino, Maria Amélia Tirloni, Marina Graebin, Otávio Celidonio, Sérgio Pasqualli, Stefânia Pasqualotto.