

SOJA

CHUVAS: Novamente a preocupação recai sobre as precipitações, as quais se ausentaram momentaneamente no início da semeadura e foram irregulares no decorrer do desenvolvimento, mas agora estão intensas no término da colheita. Há regiões em que os produtores chegaram a ficar dez dias sem conseguir colocar as colheitadeiras no campo, e quando isso era feito os grãos apresentavam grande quantidade de umidade e já estavam ardidos. Reportaram-se casos de até 60% de grãos ardidos. Além de preocupantes para o desenvolvimento da colheita, essas precipitações prejudicam o rendimento dos grãos, porém é prematuro mensurar o impacto no resultado total, visto que restam poucas semanas de trabalho.

Preços de Soja - Máximos e mínimos praticados nas principais regiões do estado. (saca de 60 kg)



OESTE: Mostrando-se atraídos pelos preços, os produtores negociaram alguns volumes. Campo Novo do Parecis, na terça-feira, negociou soja a R\$ 36,30. Já em Sapezal, na quinta-feira, a cotação alcançou o patamar de R\$ 38,50.

CENTRO-SUL: Nesta região pode se observar busca por negócios da parte do produtor. Em Diamantino, na segunda-feira, a saca chegou a ser negociada a 36,00. Já Tangará da Serra, na terça-feira, reporta soja ao preço de R\$ 37,50, encerrando a semana em R\$ 37,10.

MÉDIO-NORTE: Com a reação dos preços, os produtores buscaram negócios nesta semana. Lucas do Rio Verde negociou, na quinta-feira, soja a R\$ 37,00, reportando grande volume negociado. Sinop, na terça-feira, teve a cotação da soja a R\$ 35,50.

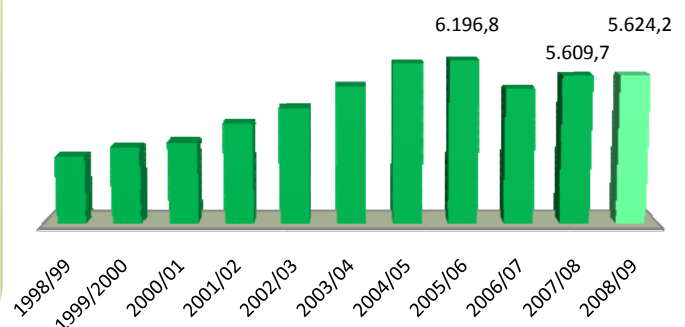
NORDESTE: No decorrer da semana, a região registrou poucos volumes negociados. Canarana relata, na quarta-feira, preço a R\$ 38,80, encerrando a semana com a soja cotada a R\$ 38,80.

SUDESTE: Na procura de comercializar a soja, o produtor de Primavera do Leste, nesta terça-feira, negociou soja a preços entre 38,50 e 39,00. Em Alto Araguaia, a semana encerra com soja cotada a R\$ 41,00.

MERCADO INTERNACIONAL: Nesta semana o mercado não viveu a frequente “queda-de-braço” entre as duas influências: fundamental e financeira. Do lado fundamental, a intenção de plantio de soja dos Estados Unidos para a safra 2009/10 foi maior que a área plantada no ano anterior, porém menor que o esperado pelos que atuam nesse mercado. Já no cenário financeiro, os bons índices americanos não foram contestados. O primeiro vencimento de CBOT fechou com 78 pontos de alta nesta semana, com a cotação para entrega em maio avaliada em US\$ 9,55, valor não visto desde meados de fevereiro.

SAFRA 2008/09: O último levantamento de safra de soja 07/08 apontou que em Mato Grosso foram semeados 5,584 milhões de hectares, incremento de 0,3% em relação à safra anterior. Esse avanço se deu sobre áreas de algodão. A região Sudeste, que é a maior produtora da pluma, foi onde a oleaginosa mais se beneficiou, registrando um aumento de 3% em relação à área plantada em 2007. A produtividade foi mantida em 3.025 quilos, pois o ajuste fino será feito somente após o encerramento total da colheita. Desse modo a safra é estimada em 17,01 milhões de toneladas, ou seja, 3,8% inferior à colhida em 2008.

Área plantada de SOJA de Mato Grosso (ha)



3 de abril de 2009

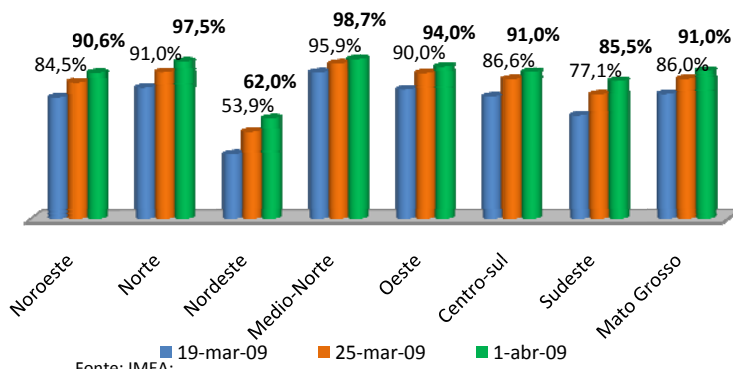
Número: 49

COLHEITA SAFRA DE SOJA 2008/09: Com registro de precipitações causando perda de produtividade e atraso no término da atividade, Mato Grosso encerra a semana registrando avanço de apenas cinco pontos percentuais.

As regiões Sudeste e Nordeste obtiveram, coincidentemente, a mesma evolução de 8 pontos percentuais na semana. Mesmo com Primavera do Leste e Campo Verde com respectivos 91% e 95%, o Sudeste encerrará mais tarde, pois o plantio é realizado em período diferenciado.

A região Oeste evoluiu apenas 4 pontos percentuais, pois foi umas das mais prejudicadas pelas chuvas. Sapezal, mesmo sendo a primeira a ter semeado o grão, ainda não terminou a colheita devido às precipitações recorrentes.

Evolução da colheita de soja nas regiões de Mato Grosso
(% da área)



Fonte: IMEA;

Números da Semana

	Segunda-Feira	Terça-feira	Quarta-feira	Quinta-feira	Sexta-feira
Sorriso	R\$ 35,00	R\$ 36,00	R\$ 36,20	R\$ 36,60	R\$ 36,30
Sapezal	R\$ 36,50	R\$ 37,80	R\$ 38,00	R\$ 38,50	R\$ 38,00
Campo Verde	R\$ 37,70	R\$ 38,20	R\$ 38,70	R\$ 39,10	R\$ 38,70
Diamantino	R\$ 36,00	R\$ 36,50	R\$ 37,10	R\$ 37,60	R\$ 37,40
Canarana	R\$ 37,00	R\$ 38,00	R\$ 38,80	R\$ 39,40	R\$ 38,80
Paranaguá	R\$ 47,50	R\$ 49,00	*	R\$ 49,00	*
Dólar	R\$ 2,33	R\$ 2,31	R\$ 2,28	R\$ 2,23	R\$ 2,20
CBOT/CME	US\$ 9,04	US\$ 9,52	US\$ 9,52	US\$ 9,77	US\$ 9,95
Prêmios	0,42	0,38	0,40	0,40	0,37

Soja: Preços em reais por saca de 60 quilos; Paranaguá: Fonte Cisoja/CMA; Fonte: IMEA;
CBOT/CME: fechamento diário do primeiro vencimento (US\$/bushel).
Prêmios: primeiro vencimento Paranaguá; Dólar: fonte BACEN fechamento diário.
*Sem cotação.

FRETES: média semanal de preços em R\$/T **

Origem	Destino	Esta semana*	Δ% Mensal
Rondonópolis	Paranaguá	R\$ 137,50	-5%
Sorriso	Rondonópolis	R\$ 65,50	-2%
Sorriso	Paranaguá	R\$ 190,00	0%
Sapezal	Porto Velho	R\$ 85,00	-6%
Canarana	Santos	R\$ 150,50	4%

FARELO E ÓLEO: média semanal de preço em R\$/T.**

Município	Produto	Esta semana*	Δ% Mensal
Rondonópolis	Farelo	R\$ 645,00	-15%
Rondonópolis	Óleo	R\$ 1.879,00	-12%

*Esta semana: 30/mar a 3/abr e um mês atrás: 23/fev.

** Frete carreteiro- sem a taxa da transportadora e sem ICMS.

Fonte: IMEA

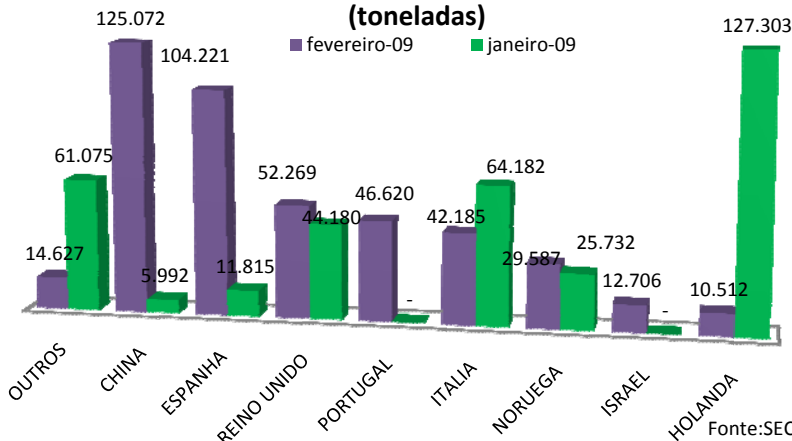
EXPORTAÇÕES

DESTINO DAS EXPORTAÇÕES DE MATO GROSSO:

O tradicional maior comprador da soja em grão de Mato Grosso é a China, que respondeu por 36% da nossa exportação no ano de 2008. Porém no mês de janeiro sua participação foi mínima comparada com seus números anteriores, no entanto em fevereiro a China voltou à liderança, pois importou 29% do montante embarcado.

A Holanda, que em 2008 representou 15% do total, iniciou 2009 comprando 37% da exportação de grãos de Mato Grosso e no mês seguinte colaborou apenas com 2% do valor exportado pelo Estado.

Exportação de soja em grãos de Mato Grosso (toneladas)



Fonte: SECEX

Milho

NO MESMO SENTIDO: os maiores produtores de milho estão reduzindo suas produções. A Argentina, por problemas climáticos e nesta semana os EUA, os maiores produtores absolutos, anunciaram redução de 410 mil hectares. Já no Brasil, seu maior produtor de milho, o Paraná, reduziu sua 1ª safra por questões climáticas. Mato Grosso, desde novembro, já apontava para esse mesmo movimento, com 31% de intenção de redução da área, no entanto com a mudança de cenário que se estabeleceu no decorrer do plantio essa retração será de apenas 8,3% em relação à área recorde de 2007/08.

MERCADO DISPONÍVEL: Com a safra de milho ainda em seu desenvolvimento, resta apenas o excedente da safra 07/08 para ser negociado no mercado disponível. Diante disso os acordos são escassos.

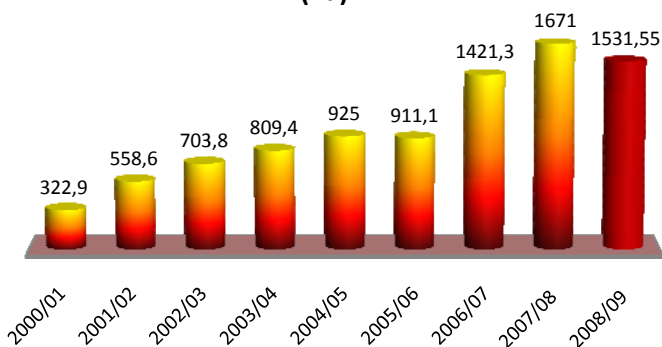
Em Primavera do Leste, na quarta-feira, o preço registrado foi de R\$ 12,30, sem mencionar nenhum negócio realizado. Em Nova Mutum, na semana, o preço para o disponível foi de R\$ 12,00 a R\$ 12,40.

Preços de milho: reais por saca de 60 quilos					
	Segunda-feira	Terça-feira	Quarta-feira	Quinta-feira	Sexta-feira
Sorriso	R\$ 12,20	R\$ 12,00	R\$ 12,20	R\$ 12,10	R\$ 12,30
Sapezal	R\$ 11,60	R\$ 11,50	R\$ 11,50	R\$ 11,40	R\$ 11,30
Campo Verde	R\$ 12,70	R\$ 12,50	R\$ 12,60	R\$ 12,50	R\$ 12,70
Diamantino	R\$ 11,30	R\$ 11,40	R\$ 11,60	R\$ 11,80	R\$ 11,50
Canarana	R\$ 13,90	R\$ 14,00	R\$ 14,00	R\$ 13,90	R\$ 13,50

Fonte: IMEA.

VENDAS FUTURAS DA SAFRA 2008/09: Essa semana se ouviu falar muito em propostas de negócios, no entanto não se reportaram acordos fechados na mesma proporção. Em Sorriso, o preço cotado para a entrega em julho esteve em torno de R\$ 13,00. Em Nova Mutum, a saca que será colhida foi avaliada em R\$ 12,30. Em Lucas do Rio Verde, as indicações são de até R\$ 15,00 para entrega pós-colheita.

2ª Safra de Milho Mato Grosso - Área (ha)



Fonte: IMEA

SAFRA DE MILHO 2008/09: O IMEA atualizou a estimativa de área plantada de 2ª Safra de milho no Estado, a qual apurou uma diminuição de 8,3% em relação à área plantada em 2007/08. Essa redução já estava sendo anunciada desde a primeira estimativa, no entanto esta foi sendo amortizada na evolução do plantio.

O Médio-Norte apresentou uma redução de 12,5% em relação à área recorde plantada na safra passada. Na região Sudeste a área plantada neste ciclo está 4,1% inferior.

A região Oeste se diferenciou por ter concretizado aumento de 0,2% em sua área semeada, não só pelo fato de a maioria dos municípios ter mantido a área, como também pelo ajuste de áreas marginais.



Presidente: Rui Carlos Ottoni Prado.

Superintendente: Seneri Kernbeis Paludo.

Elaboração: Maria Amélia Tirloni.

Equipe Técnica: Anamaria G. Martins, Emerson Moura, Flávia N. de A. Masotti, Luana de Almeida, Lucélia D. Perin Avi, Mayara R. e Infantino, Otávio Celidonio, Tiago M. Corrêa, Rafael Morari, Bernardino Melo, Ludimila Pereira, Stefania Pasqualotto e Tarso Quadros.

INDICADOR

ATUAL

ANTERIOR

SELIC (ao ano)

11,25%

12,75%

TJLP (ao ano)

6,25%

IPCA 03/09

0,11%

0,55%

IPCA 12 meses

5,38%

5,75%

IGP-DI 02/09

0,13%

0,01%

IGP-DI 12 meses

7,55%

7,80%