

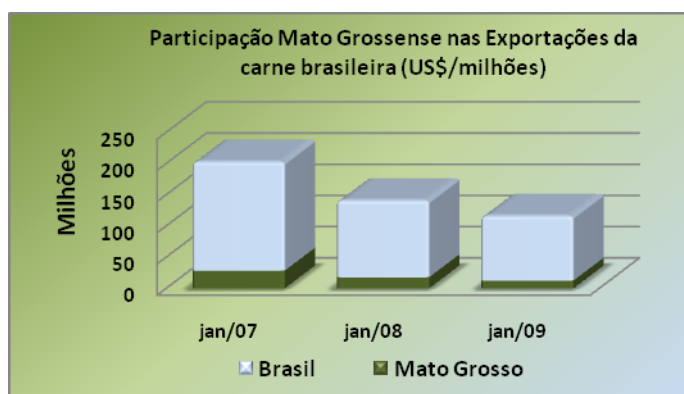
BOVINOCULTURA DE CORTE



FATOR PONTUAL

Após um momento de incertezas na cadeia da pecuária de corte e dificuldade no fechamento de negócios por conta das incertezas do mercado e conseqüente queda na arroba do boi por três semanas consecutivas, surgiu uma notícia boa para os pecuaristas: a arroba do boi subiu ao longo dos 10 últimos dias. Entretanto, o fato não deve ser tomado como uma tendência de alta, haja vista que, inclusive, o preço apresentou queda nos dois últimos dias. Tomemos o fato de forma pontual, como um alento em meio a tantos problemas.

EXPORTAÇÕES



Fonte: SECEX; Elaboração: IMEA;

OFERTA

Mantendo a expectativa devido à escala de abate estar abaixo dos quatro dias, ao longo da semana a arroba do boi gordo valorizou, chegando a R\$ 66,28 para o pagamento a prazo. Com isso a escala de abate ao final desta semana teve uma leve alta, fechando em 3,31 dias para a média do Estado. Em 14 das 17 praças onde foi realizado o levantamento, a escala de abate era menor ou igual a quatro dias. As maiores escalas do Estado foram observadas em Tangará da Serra, Sinop e Nova Canaã, todas com cinco dias.

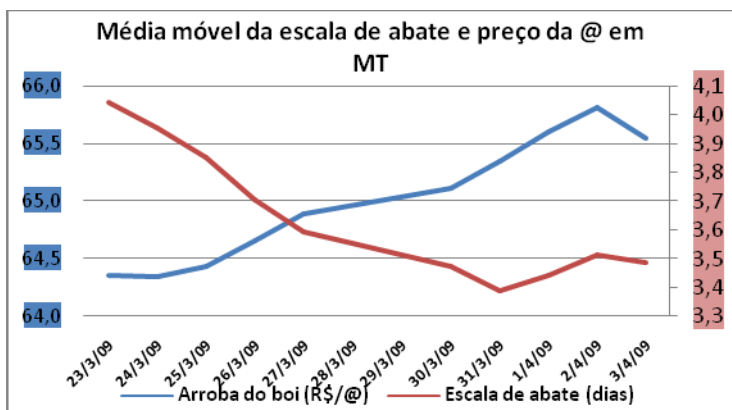
DEMANDA

Variação dos preços da carne no atacado							
	jan./09	fev./09	mar./09	abr./09	Var. Jan-Abr/09	Var. Feb-Abr/09	Var. Mar-Abr/09
Traseiro com Osso	6,65	6,35	5,93	5,90	-11,28%	-7,09%	-0,51%
Dianteiro com Osso	3,77	3,61	3,97	4,03	6,90%	11,63%	1,51%
Ponta de Agulha	4,08	3,72	3,60	3,73	-8,58%	0,27%	3,61%
Carcaça Casada	5,17	4,96	4,86	5,07	-1,93%	2,22%	4,32%

Fonte: IMEA;

As exportações de carne diminuíram ao longo do período (jan/07 – jan/09) refletindo em uma diminuição no faturamento (US\$) para o país devido à crise econômica pela qual o mundo vem passando. Desta forma, Mato Grosso passou de 16,35% do faturamento nacional em 2007 para 12,11% em 2009. Dado este que mostra diminuição de US\$ 16 milhões no faturamento com a exportação da carne apenas para o Estado.

Em jan./09 comparado a jan./07 o Brasil deixou de faturar US\$ 71 milhões, o que representa uma diminuição de 40,58%. Em relação a jan./08, a queda no faturamento das exportações de carne foi de US\$20 milhões, redução de 15,85%. Em Mato Grosso o impacto foi semelhante: em jan./2009 apresentou redução de 55,99% em relação a jan./07 e 29,67% em relação a jan./08.

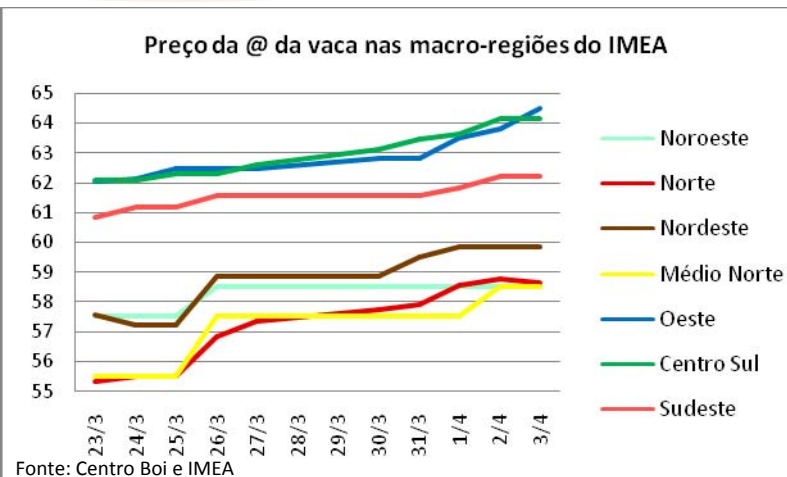
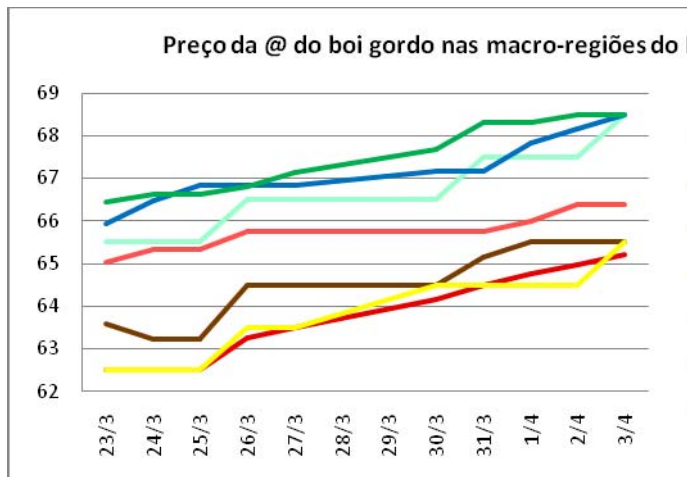


Fonte: INDEA e IMEA;

Em relação a janeiro deste ano, o traseiro com osso desvalorizou 11,28% (R\$ 0,75), sendo cotado a R\$ 5,90. O dianteiro com osso, apesar da queda em fevereiro, recuperou-se, acumulando alta de 6,90% (R\$ 0,26) desde janeiro.

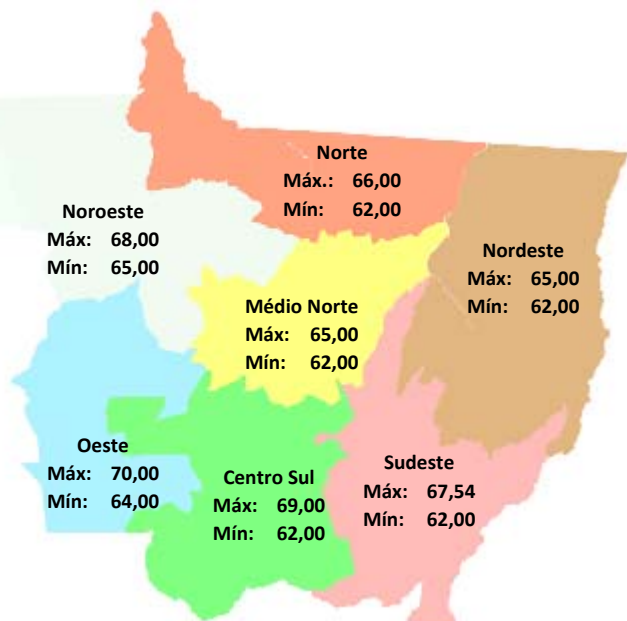
A ponta de agulha e a carcaça casada no período de jan./09 para fev./09 tiveram retração em seus preços de 8,82% (R\$ 0,36) e 4,06% (R\$ 0,21) respectivamente. Apesar de não terem recuperado o patamar de janeiro, ambas demonstraram leve alta em seus preços no período de mar./09 para abr./09.

PREÇOS DA SEMANA



A arroba do boi gordo fechou a primeira semana deste mês com valorização de 1,24% (R\$ 0,80) na média do Estado, sendo cotada a R\$ 65,47, mantendo a valorização vista na semana anterior. Com a arroba da vaca não foi diferente: mantendo a valorização vista na semana que passou, fechou com 1,39% (R\$ 0,83) de valorização, sendo cotada a R\$ 60,53 na média de Mato Grosso.

Valor máximo e mínimo da arroba do boi na semana praticado nas macrorregiões do Imea (R\$/@)



Fonte: IMEA

Noroeste: Em Juara, a média do preço da arroba do boi gordo, esta semana, foi de R\$ 66,20 para vendas a prazo, 1,33% acima da semana passada. Para as vendas à vista a cotação foi de R\$ 63,22.

Norte: Na região Norte, o preço médio da arroba do boi gordo valorizou em 1,70% (R\$ 1,06), sendo cotada a R\$ 65,29. Em Matupá, a última cotação foi de R\$ 65,21, fechando em 5,18% acima do fechamento da semana anterior. Já em Nova Canaã, a arroba do boi gordo valorizou em 6,45% (R\$ 4,00), sendo cotada a R\$ 66,00.

Nordeste: O preço médio da arroba do boi gordo na região Nordeste teve valorização de 0,90% e está a R\$ 64,01. No município de Água Boa, o preço médio caiu 0,31% (-R\$ 0,20), sendo cotado a R\$ 64,40. Já em Vila Rica, houve valorização de 4,84% (R\$ 3,00) e agora a arroba está a R\$ 65,00.

Médio-Norte: Na região, a valorização foi de 0,80% (R\$ 0,50) na média. Em Sinop, a arroba do boi gordo está cotada a R\$ 65,00, R\$ 3,00 acima da semana passada.

Oeste: Esta região fechou a semana com valorização na média dos preços, +1,72% (R\$ 1,13), fazendo a arroba valer R\$ 66,67 na média. Em Araputanga, a valorização foi de 3,13% (R\$ 2,00) e vale R\$ 66,00. Já em Quatro Marcos, o preço subiu 4,48% (R\$ 3,00) e está em R\$ 70,00.

Centro-Sul: Na região, o preço médio da arroba do boi gordo subiu 1,41% esta semana e agora está a R\$ 67,00. Em Cáceres o preço está em R\$ 63,00, valorização de R\$ 0,60. Em Cuiabá a alta foi de 3,20% e está em R\$ 68,74. Em Tangará da Serra o preço subiu R\$ 2,00 e a arroba agora está a R\$ 68,00.

Sudeste: Na região Sudeste, o preço médio da arroba do boi gordo subiu 0,96% e está valendo R\$ 65,24. Em Barra do Garças, a valorização foi de R\$ 2,00 e agora está em R\$ 64,00. Paranatinga manteve o preço fechando a semana cotado em R\$ 67,00. Em Rondonópolis e Pedra Preta houve leve alta e a cotação é de R\$ 67,54 e R\$ 67,00 respectivamente.

PREÇOS DO GADO PARA REPOSIÇÃO

	Boi magro nelore com 360 kg (12@) (R\$/cab)			Garrote nelore de 18 meses com 285 kg (9,5@) (R\$/cab)			Bezerro nelore de 12 meses com 210 kg (7@) (R\$/cab)			Bezerro nelore de 8 meses com 165 kg (5,5@) (R\$/cab)		
	Médio	Máximo	Mínimo	Médio	Máximo	Mínimo	Médio	Máximo	Mínimo	Médio	Máximo	Mínimo
Mato Grosso	840,80	1.104,00	700,00	691,13	860,00	550,00	577,93	700,00	450,00	511,09	600,00	415,00
Noroeste	763,33	800,00	740,00	586,67	600,00	560,00	526,67	550,00	500,00	480,00	500,00	470,00
Norte	793,50	900,00	750,00	647,00	750,00	550,00	540,00	600,00	480,00	468,00	510,00	420,00
Nordeste	820,00	900,00	720,00	672,00	730,00	570,00	556,00	600,00	500,00	500,00	550,00	450,00
Médio-Norte	754,00	768,00	740,00	610,00	620,00	600,00	502,50	505,00	500,00	452,50	455,00	450,00
Oeste	808,57	900,00	700,00	728,57	820,00	600,00	600,00	700,00	450,00	532,14	580,00	415,00
Centro-Sul	871,58	1.100,00	780,00	717,50	800,00	590,00	602,50	700,00	500,00	537,08	600,00	450,00
Sudeste	957,71	1.104,00	900,00	753,14	860,00	650,00	627,14	700,00	590,00	545,00	600,00	520,00

Fonte: IMEA

	Vaca nelore de 315 kg (10,5@) (R\$/cab)			Novilha nelore de 18 meses com 255 kg (8,5@) (R\$/cab)			Bezerra nelore de 12 meses com 180 kg (6@) (R\$/cab)			Bezerra nelore de 8 meses com 150 kg (5@) (R\$/cab)		
	Médio	Máximo	Mínimo	Médio	Máximo	Mínimo	Médio	Máximo	Mínimo	Médio	Máximo	Mínimo
Mato Grosso	631,29	800,00	500,00	485,11	680,00	380,00	404,22	560,00	300,00	348,89	450,00	240,00
Noroeste	610,00	660,00	570,00	480,00	500,00	460,00	393,33	400,00	380,00	343,33	350,00	330,00
Norte	620,00	750,00	500,00	470,50	550,00	400,00	404,00	460,00	330,00	351,00	400,00	280,00
Nordeste	600,60	650,00	500,00	432,00	460,00	400,00	341,00	375,00	300,00	292,00	330,00	240,00
Médio-Norte	620,00	660,00	580,00	487,50	500,00	475,00	400,00	400,00	400,00	345,00	350,00	340,00
Oeste	597,14	700,00	500,00	487,14	550,00	450,00	422,86	500,00	380,00	352,14	420,00	300,00
Centro-Sul	654,17	800,00	500,00	528,75	680,00	390,00	433,25	560,00	350,00	375,42	450,00	325,00
Sudeste	684,17	800,00	550,00	468,57	580,00	380,00	387,14	470,00	350,00	340,00	390,00	300,00

Fonte: IMEA

Para este começo de mês os números mostram valorização de 21,88% para a novilha de 18 meses na região Médio-Norte, onde também a bezerra com 8 meses e a novilha com 12 meses valorizaram 15,00% e 14,29% respectivamente. Na região Oeste houve valorização das categorias entre 0,72%, para vaca solteira e 6,47%, para novilha de 12 meses. Nesta região apenas o boi magro apresentou retração, de 4,63%, sendo cotado a R\$ 808,57. De modo geral, o Estado iniciou abril com leve desvalorização nas categorias, ficando entre -1,15% para a vaca solteira e -4,46% para a novilha de 18 meses. Essas categorias apresentaram menor e maior retração nos preços.

FOI NOTÍCIA

- Exportações de carne registram recuperação em março (Beefpoint – 03/04);
- Acrimat obtém liminar e Ideia não pode mais exigir pagamento do Fefa (Acrimat – Site – 03/04);
- Independência tenta acordo com credores (Beefpoint – 02/04);
- Crise frigorífica - Independência encerra atividades em duas unidades em MT (Site FAMATO – 02/04);
- Frigorífico Independência pode desistir de recuperação judicial (Estadão/SP – 02/04);
- Diversificação é arma do Brasil para liderança no agronegócio (Folha OnLine – 31/03);
- Sadia precisa equacionar dívida de R\$2 bilhões até setembro (Acrimat – Site – 30/03);

INDICADOR ATUAL ANTERIOR

SELIC (ao ano)	11,25%	12,75%
TJLP (ao ano)	6,25%	6,25%
IPCA 03/09	0,11%	0,55%
IPCA 12 meses	5,38%	5,75%
IGP-DI 02/09	0,13%	0,01%
IGP-DI 12 meses	7,55%	7,80%



Presidente: Rui Carlos Ottoni Prado
Superintendente: Seneri Kernbeis Paludo
Elaboração: Otávio Celidonio e Tarso Quadros

Equipe técnica: Bernardino Melo, Emerson Moura, Flávia Masotti, Luana Camila Almeida, Lucélia Avi, Mayara Infantino, Maria Amélia Tirloni, Rafael Morari, Rubiane Carvalho, Stefânia Pasqualotto e Tiago Correa.