

27 de março de 2009

Número: 47

## SOJA

**EM RITMO DE ESPERA:** A colheita de soja da safra 2008/09 está na reta final dos trabalhos e, mesmo ainda não tendo se desvencilhado totalmente deste trabalho, o produtor de soja de Mato Grosso já está preparando a próxima safra. No início desta colheita foram realizados muitos negócios em todas as regiões do Estado a fim de garantir os insumos para o próximo ciclo, no entanto o cenário atual de fertilizantes e agroquímicos não está possibilitando a continuidade dessas compras. A conhecida relação de troca de soja por fertilizante, que chegou a ser negociado por 22 e 23 sacas, hoje está em no mínimo 29 a 30 sacas de soja por tonelada de fertilizante. Esse incremento de valor evidencia a redução dos negócios e a expectativa dos produtores, que neste mesmo período do ano passado já estariam com cerca de metade dos insumos garantidos para a próxima semeadura.

### Preços de soja - Máximos e mínimos praticados nas principais regiões do Estado. (saca de 60 kg)



**OESTE:** Com a semana marcando alguns negócios, a região aproveita os preços para comercializar contratos de soja. Sapezal na terça-feira reportou R\$ 38,30, preço mais atrativo alcançado na semana. Campo Novo do Parecis encerra a semana com a saca cotada a R\$ 35,50.

**CENTRO-SUL:** Com alguns contratos realizados no decorrer da semana, Tangará da Serra relata na segunda-feira preços a R\$ 37,50 a saca de soja. Diamantino na quinta reporta negócios realizados a R\$ 36,50, encerrando a semana com a saca de 60 quilos cotada a R\$ 35,80.

**MÉDIO-NORTE:** Comercializando de forma cautelosa a safra 08/09, a região registrou negócios em Sinop na terça-feira a R\$ 35,80 a saca de soja. Lucas do Rio Verde reportou também na terça preços a R\$ 36,50, fechando a semana com a soja a R\$ 35,50.

**NORDESTE:** Sentindo a reação dos preços, a região negociou bons volumes na segunda-feira. Canarana registrando soja a R\$ 39,10 a saca na segunda-feira, termina a semana com preço cotado a R\$ 37,00.

**SUDESTE:** Negociando alguns volumes devido à retomada dos preços no começo da semana, Rondonópolis registrou na terça-feira soja a R\$ 40,00. Em Primavera do Leste os preços estiveram na terça-feira em R\$ 38,80; com a queda no decorrer da semana, a cidade encerra com a saca de soja cotada a R\$ 37,50.

**MERCADO INTERNACIONAL:** O mercado internacional está em clima de espera, pois praticamente toda a semana trabalhou em certa estabilidade (dois dias de alta e dois de baixa), isso aguardando o primeiro relatório do USDA que divulgará na terça-feira (31/03) a intenção de plantio para a safra 2009/10 norte-americana. No entanto nesta sexta-feira os fatores econômicos voltaram a prevalecer e consagraram quedas acentuadas, deixando o resultado em 35 pontos a menos que o valor da semana anterior em relação ao vencimento de maio/09, atual primeiro vencimento.

**PRODUTIVIDADES REPORTADAS ATÉ O MOMENTO:** com a proximidade do encerramento da colheita de soja, os reportes de rendimento continuam sendo divergentes entre as mesmas regiões, mas de maneira geral há uma unanimidade: estão abaixo do obtido no ciclo anterior.

O maior município produtor, Sorriso, está apresentando rendimentos atuais entre 48 e 51 sacas por hectare, sendo que na safra 2007/08 foi obtida a média final de 55,5 sacas, a maior produtividade do Estado na safra 2007/08.

No Sudeste do Estado, o rendimento que está sendo obtido nas lavouras oscilou de 49 até 54 sacas, dependendo dos municípios. Destaque para as variedades transgênicas que estão com rendimentos, se não iguais, muito próximos aos obtidos pelas convencionais.

A última região que planta no Estado, Nordeste, está obtendo produtividade média de 50 sacas, porém estão ocorrendo reportes de até 58 a 60 sacas.

27 de março de 2009

Número: 47

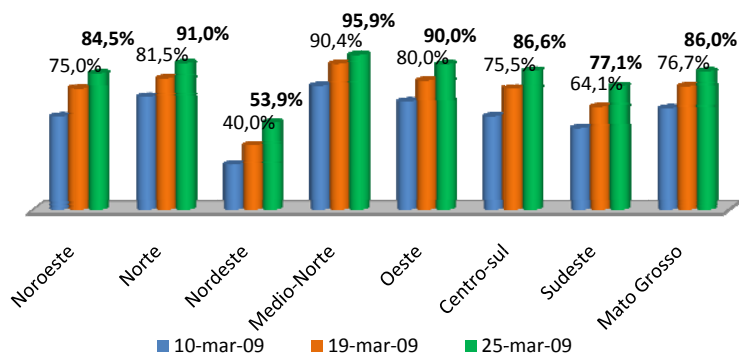
**COLHEITA SAFRA DE SOJA 2008/09:** Sem registro de fatores que pudessem ocasionar problemas, a área colhida do Estado reporta 86% nesta semana.

O Médio-Norte, com 95,9% de área colhida, lidera o ranking das regiões, reportando um avanço de 5,5 pontos percentuais. Lucas do Rio Verde relata área já finalizada de 99%, mesmo valor observado em Sorriso.

Primavera do Leste e Campo Verde são destaque em área colhida na região, relatando percentuais respectivos de 82% e 88%; o Sudeste já reporta 77,1% colhidos de sua área.

A produtividade atingida até o presente momento tem destaque em Sorriso, com 54 sacas/ha; já Campo Novo do Parecis reporta 53 sacas/ha, atingindo a mesma média que Nova Mutum.

## Evolução da colheita de soja nas regiões de Mato Grosso (% da área)



Fonte: IMEA;

## Números da semana

	Segunda-feira	Terça-feira	Quarta-feira	Quinta-feira	Sexta-feira
Sorriso	R\$ 36,00	R\$ 36,20	R\$ 35,90	R\$ 35,30	R\$ 34,80
Sapezal	R\$ 38,30	R\$ 38,30	R\$ 37,90	R\$ 37,50	R\$ 36,50
Campo Verde	R\$ 39,00	R\$ 39,10	R\$ 38,60	R\$ 38,40	R\$ 37,40
Diamantino	R\$ 36,80	R\$ 37,50	R\$ 37,10	R\$ 36,50	R\$ 35,80
Canarana	R\$ 39,10	R\$ 38,00	R\$ 37,80	R\$ 38,10	R\$ 37,00
Paranaguá	50,00	49,50	48,50	R\$48,00	R\$ 47,60
Dólar	R\$ 2,24	R\$ 2,24	R\$ 2,24	R\$ 2,24	R\$ 2,29
CBOT/CME	US\$ 9,55	US\$ 9,67	US\$ 9,51	US\$ 9,44	US\$ 9,17
Prêmios	0,46	0,44	0,45	0,43	0,40

Soja: Preços em reais por saca de 60 quilos; Paranaguá: Fonte Cisoja/CMA; Fonte: IMEA;

CBOT/CME: fechamento diário do primeiro vencimento (US\$/bushel).

Prêmios: primeiro vencimento Paranaguá; Dólar: fonte BACEN fechamento diário.

\*Sem cotação

## FRETES: média semanal de preços em R\$/T \*\*

Origem	Destino	Esta semana*	Δ% Mensal
Rondonópolis	Paranaguá	R\$ 140,00	-3%
Sorriso	Rondonópolis	R\$ 66,00	-1%
Sorriso	Paranaguá	R\$ 192,50	1%
Sapezal	Porto Velho	R\$ 85,00	-6%
Canarana	Santos	R\$ 151,00	4%

## FARELO E ÓLEO: média semanal de preço em R\$/T.\*\*

Município	Produto	Esta semana*	Δ% Mensal
Rondonópolis	Farelo	R\$ 680,00	-19%
Rondonópolis	Óleo	R\$ 1.690,00	-10%

\*Esta semana: 23/mar a 27/mar e um mês atrás: 23/fev.

\*\* Frete carreteiro- sem a taxa da transportadora e sem ICMS.

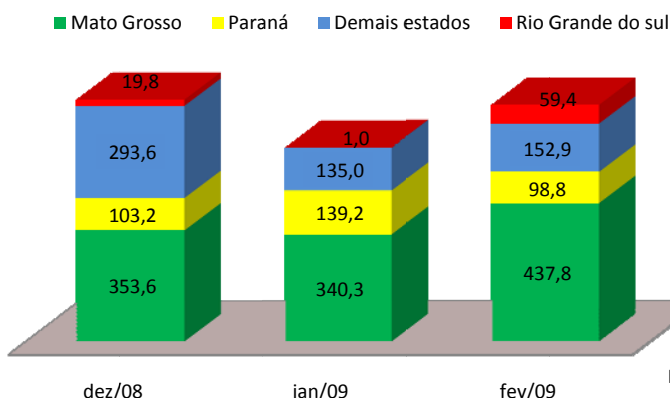
Fonte: IMEA

## EXPORTAÇÕES

**EXPORTAÇÕES EM FEVEREIRO BRASIL POR ESTADOS:** O Brasil exportou 689,4 milhões de toneladas de soja em grão no mês de fevereiro e novamente o Estado de Mato Grosso se destacou como o maior responsável por este montante.

O Estado superou também seu número do mês anterior, visto que colaborou com 71% do volume total embarcado, contra 16% do segundo maior Estado exportador que foi o Paraná. No ranking de fevereiro, a terceira colocação ficou com o Rio Grande do Sul que, mesmo sendo um Estado significativo no complexo, apareceu com apenas 10% do volume total exportado.

## Exportações Soja Grãos Brasil-fev/09 (milhares de t)



Fonte: SECEX

O Boletim de Grãos é uma publicação semanal do IMEA – Instituto Mato-grossense de Economia Agropecuária.

Sugestões e críticas poderão ser enviadas para o e-mail: imea-mt@imea.com.br

27 de março de 2009

Número: 47

## Milho

**DUAS FACES:** Nesta semana ocorreu o último leilão programado de opção de compra para o milho safra 2008/09. E mais uma vez todo o volume foi negociado. Novamente observou-se procura expressiva, deixando os prêmios inflacionados em R\$ 0,91 por saca. Por mais conflitantes que sejam as opiniões sobre esta intervenção, vale destacar que para o mercado de milho a atuação governamental ajudou a escoar o estoque da safra passada e, com essas indicações de preços para julho, também se instigou o início dos acordos envolvendo a safra nova.

**MERCADO DISPONÍVEL:** Continuaram sendo pouco atrativos os preços no mercado, pois em geral estão anunciando apenas referências, sem acordos definidos.

Em Rondonópolis o preço na terça-feira esteve em R\$ 13,20, sem reporte de negócios realizados. Em Lucas do Rio Verde, acordos envolvendo volumes restritos foram realizados por preços entre R\$ 12,00 e R\$ 12,50.

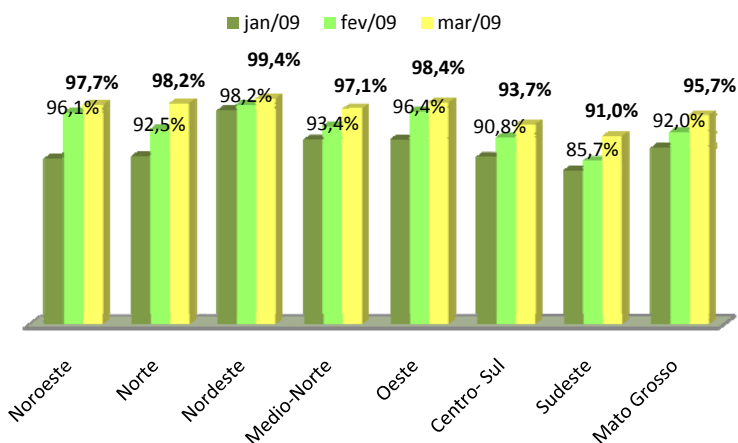
**VENDAS ANTECIPADAS SAFRA 2008/09:** Os acordos para a safra que teve sua semeadura encerrada nesta semana diminuiram o ritmo significativamente, visto que os compradores não mantiveram a intensidade de compras. Apenas como referencial de preço, indicou-se R\$ 12,50 para entrega em julho em Lucas do Rio Verde.

### Preços de milho: reais por saca de 60 quilos

	Segunda-feira	Terça-feira	Quarta-feira	Quinta-feira	Sexta-feira
Sorriso	R\$12,30	R\$ 12,40	R\$ 12,10	R\$ 12,20	R\$ 12,20
Sapezal	R\$ 12,10	R\$ 12,00	R\$ 11,90	R\$ 11,70	R\$ 11,70
Campo Verde	R\$ 13,00	R\$ 12,80	R\$ 12,70	R\$ 12,80	R\$ 12,00
Diamantino	R\$ 12,60	R\$ 12,30	R\$ 12,20	R\$ 12,50	R\$ 11,50
Canarana	R\$ 14,60	R\$ 14,50	R\$ 14,30	R\$ 14,10	R\$ 14,10

Fonte: IMEA.

### Comercialização de milho Safra 07/08



Fonte: IMEA

**COMERCIALIZAÇÃO MILHO 2007/08:** Até o dia 20 deste mês, o estoque de milho de Mato Grosso totalizava cerca de 330 mil toneladas, o que representa 4,3% da produção estadual. Desse volume, a região Sudeste ainda mantém a maior participação: 51% do montante estadual.

Esse estoque de passagem seria habitual caso o Estado já não tivesse semeado uma nova safra. Ainda há o agravante de que os agentes de mercado, por atuarem também nas compras e recebimento de soja, de certa forma colocaram o milho em "segundo plano" na logística de escoamento e armazenagem.



**Presidente:** Rui Carlos Ottoni Prado.

**Superintendente:** Seneri Kernbeis Paludo.

**Elaboração:** Maria Amélia Tirloni.

**Equipe Técnica:** Anamaria G. Martins, Emerson Moura, Flávia N. de A. Masotti, Luana de Almeida, Lucélia D. Perin Avi, Mayara R. e Infantino, Otávio Celidonio, Tiago M. Corrêa, Rafael Morari, Bernardino Melo, Ludimila Pereira, Stefania Pasqualotto e Tarso Quadros.

INDICADOR

ATUAL

ANTERIOR

SELIC (ao ano)

11,25%

12,75%

TJLP (ao ano)

6,25%

6,25%

IPCA 03/09

0,11%

0,55%

IPCA 12 meses

5,38%

5,75%

IGP-DI 02/09

0,13%

0,01%

IGP-DI 12 meses

7,55%

7,80%