

SOJA

A atuação mais intensa dos compradores no mercado mato-grossense, somada à valorização da oleaginosa no mercado internacional, resultou em mais de 150 mil toneladas trocando de mãos apenas nesta semana.

Preços de Soja - Máximos e Mínimos praticados nas principais regiões do estado. (saca de 60 kg)



OESTE: Com os preços atraentes, produtores têm se mostrado mais interessados para retomar os negócios. Em Sapezal a soja registrou R\$ 37,90 na quinta-feira, já Campo Novo do Parecis encerra a semana com a saca cotada a R\$ 37,00.

CENTRO-SUL: Com produtores buscando negociar, a semana destaca alguns negócios em Tangará da Serra com a saca cotada a R\$ 36,50. Em Diamantino a saca na terça-feira estava a R\$ 36,00, encerrando a semana no valor de R\$ 36,40.

MÉDIO-NORTE: Mostrando um mercado atraente, o produtor nesta região liquidou durante a semana alguns contratos. Em Lucas do Rio Verde, na quarta-feira, preço da saca a R\$ 35,50, já em Sorriso encerrando a semana em R\$ 35,60.

NORDESTE: Com a semana propiciando algumas liquidações, e os preços subindo, a cidade de Canarana nesta terça-feira registrou preço a R\$ 38,00, fechando negócios até a R\$ 38,50, encerrando a semana a R\$ 38,90.

SUDESTE: Na região, a retomada dos preços tem propiciado alguns negócios na Serra da Petrovina a R\$ 40,00. Primavera do Leste apresentou preço de R\$ 37,90 a saca de 60 kg na quinta-feira. Já Campo Verde encerra a semana com preços a R\$ 37,00.

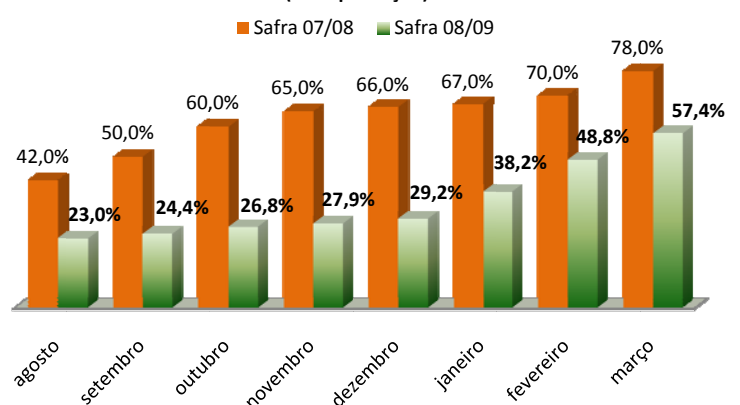
MERCADO INTERNACIONAL: Mais uma semana em que o mercado internacional começa estável, por seguir seus próprios fundamentos, porém as nuances financeiras inverteram o rumo das cotações. Após a ajuda “trilionária” do Banco Central norte-americano, as cotações em CBOT chegaram a US\$ 9,52, no primeiro vencimento, praticamente 70 pontos em uma semana. Vale destacar que os vencimentos que norteiam a safra dos EUA, como os de novembro, acumularam praticamente a mesma valorização, pois saíram de US\$ 8,23 para US\$ 8,93, visando a projeção de área que irá disputar território com o milho.

COMERCIALIZAÇÃO: O levantamento de comercialização de soja evidencia uma evolução de 8,7% no volume comprometido com as multinacionais. Isso decorrente dos volumes negociados desde o Carnaval e ao incremento de soja entregue na modalidade “balcão”.

A safra anterior desde o início teve uma comercialização mais intensa, porém o diferencial está se estreitando: 20,6 pontos percentuais.

A maior evolução foi reportada na região Centro-Sul que atingiu 65,1% da produção estimada já comprometida. Foi seguida de perto pela região Médio-Norte que obteve uma evolução de 9,4 pontos percentuais, somando 63% do volume colhido.

Comercialização de soja (% da produção)



20 de março de 2009

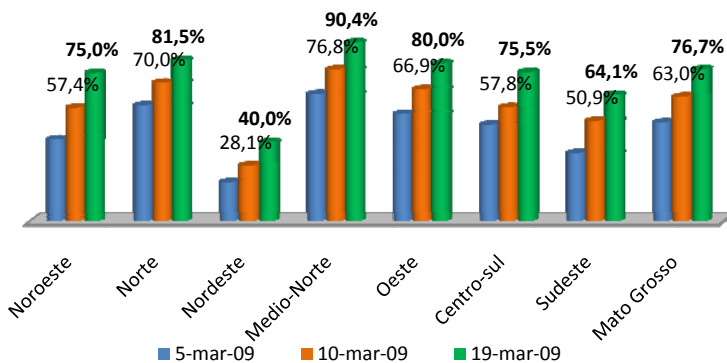
Número: 46

COLHEITA SAFRA DE SOJA 2008/09: Mato Grosso evolui 14 pontos percentuais nesta semana. Isso devido aos trabalhos terem se desenvolvido tranquilamente.

O Oeste alcançou 80% de sua área colhida. O Centro-Sul se destaca como a região de maior evolução, 17,7 pontos percentuais, totalizando 75,5% da área já colhida.

Na região Sudeste, que alcançou 64,1%, uma evolução de 13,2 pontos percentuais, destacam-se Campo Verde e Primavera do Leste relatando respectivos 75% e 68%.

Evolução da colheita de soja nas regiões de Mato Grosso
(% da área)



Fonte: IMEA;

Números da Semana

	Segunda-feira	Terça-feira	Quarta-feira	Quinta-feira	Sexta-feira
Sorriso	R\$ 34,50	R\$ 35,00	R\$ 35,50	R\$ 35,60	R\$ 35,60
Sapezal	R\$ 34,80	R\$ 36,50	R\$ 37,50	R\$ 37,90	R\$ 38,10
Campo Verde	R\$ 37,20	R\$ 37,80	R\$ 37,50	R\$ 37,80	R\$ 38,60
Diamantino	R\$ 35,70	R\$ 36,00	R\$ 35,70	R\$ 36,10	R\$ 36,40
Canarana	R\$ 37,00	R\$ 38,00	R\$ 37,80	R\$ 38,20	R\$ 38,90
Paranaguá	42,00	42,50	*	R\$48,00	*
Dólar	R\$ 2,27	R\$ 2,28	R\$ 2,25	R\$ 2,24	R\$ 2,26
CBOT/CME	US\$ 9,11	US\$ 9,13	US\$ 9,15	US\$ 9,40	US\$ 9,52
Prêmios	0,40	0,43	0,44	0,45	0,46

Soja: Preços em reais por saca de 60 quilos; Paranaguá: Fonte Cisoja/CMA; Fonte: IMEA;

CBOT/CME: fechamento diário do primeiro vencimento (US\$/bushel).

Prêmios: primeiro vencimento Paranaguá; Dólar: fonte BACEN fechamento diário.

*Sem cotação

FRETES: média semanal de preços em R\$/T **

Origem	Destino	Esta semana*	Δ% Mensal
Rondonópolis	Paranaguá	R\$ 140,00	-3%
Sorriso	Rondonópolis	R\$ 66,00	-4%
Sorriso	Paranaguá	R\$ 192,50	2%
Sapezal	Porto Velho	R\$ 85,00	-6%
Canarana	Santos	R\$ 152,50	5%

FARELO E ÓLEO: média semanal de preço em R\$/T.**

Município	Produto	Esta semana*	Δ% Mensal
Rondonópolis	Farelo	R\$ 645,00	-19%
Rondonópolis	Óleo	R\$ 1.790,00	-10%

*Esta semana: 16/mar a 20/mar e um mês atrás: 16/fev.

** Frete carreteiro- sem a taxa da transportadora e sem ICMS.

Fonte: IMEA

EXPORTAÇÕES

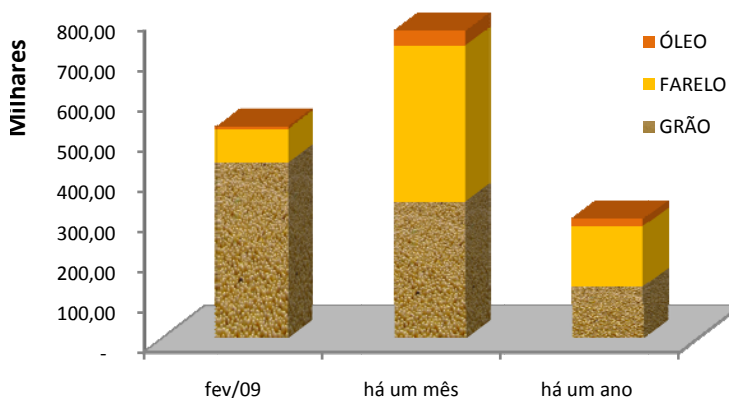
EXPORTAÇÕES EM FEVEREIRO: O volume de 437,8 mil toneladas da soja grãos exportados no mês de fevereiro aponta para um acréscimo de 29% em relação ao mês anterior e é 238% superior ao mesmo mês de 2008.

No entanto os outros componentes do complexo apresentaram uma queda expressiva. Foram embarcadas neste mês 83,2 mil toneladas de farelo, que, comparando-se ao mês anterior, representou uma baixa de 79%.

Foram exportadas pouco mais de 6 mil toneladas de óleo de soja, ou seja, 84% inferior à quantidade de janeiro.

A soja em grão teve maior representatividade, em função da evolução da colheita no Estado.

Exportações do Complexo Soja do Mato Grosso
(ton)



Fonte:SECEX

Milho

O milho de Mato Grosso voltou a ter destaque comercial, pois além das opções de vendas oferecidas pela Conab nesta semana as negociações se intensificaram, porém envolvendo apenas a safra que acaba de ser plantada.

MERCADO DISPONÍVEL: Com a escassez de milho no mercado disponível, os negócios continuam ocorrendo apenas por necessidade de consumo imediato. Os preços cotados durante a semana estiveram em torno de R\$ 12,00 em Lucas do Rio Verde.

Campo Verde registrou na quarta-feira preço de R\$ 13,50 a saca, encerrando a semana a R\$ 13,00. Rondonópolis relatou preços em torno de R\$ 14,00.

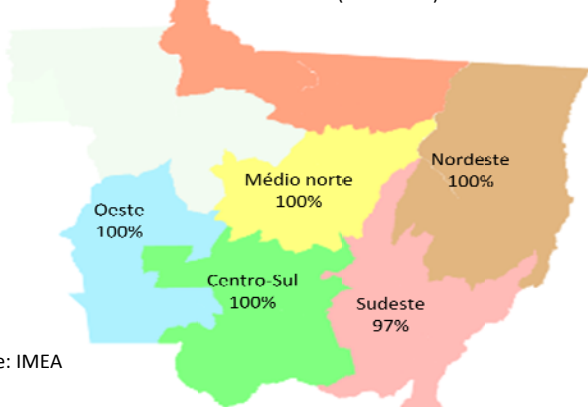
Preços de Milho: reais por saca de 60 quilos					
	Segunda-feira	Terça-feira	Quarta-feira	Quinta-feira	Sexta-feira
Sorriso	R\$12,50	R\$ 12,50	R\$ 12,00	R\$ 12,20	R\$ 12,20
Sapezal	R\$ 12,00	R\$ 12,00	R\$ 12,00	R\$ 12,10	R\$ 12,00
Campo Verde	R\$ 13,60	R\$ 13,00	R\$ 13,50	R\$ 13,10	R\$ 13,00
Diamantino	R\$ 12,50	R\$ 13,00	R\$ 13,00	R\$ 13,00	R\$ 12,50
Canarana	R\$ 14,00	R\$ 13,80	R\$ 13,50	R\$ 14,00	R\$ 14,50

Fonte: IMEA.

VENDAS ANTECIPADAS SAFRA 2008/09: Mais uma semana em que os leilões governamentais fecharam com prêmios acima de R\$ 1,00, porém só não se igualaram aos R\$ 1,11 graças à cota de volume estipulada por arrematante.

Os compradores locais, buscando suprir necessidades futuras, iniciaram a procura por milho da 2ª Safra 08/09. Relatos de comercialização foram observados em Campo Verde por até R\$ 14,30 para entrega do produto em julho. Em Lucas do Rio Verde a saca foi negociada de R\$ 12,70 a R\$ 13,50.

PLANTIO DE MILHO SAFRA 2008/09 (% da safra)



Fonte: IMEA

PLANTIO DE MILHO 2008/09: O Estado praticamente finalizou a semeadura, com a maioria das regiões com 100% de suas áreas plantadas.

Destacam-se pela finalização do plantio as regiões Norte, Nordeste, Oeste e Centro-Sul.

A região Sudeste possui algumas áreas a serem semeadas, cerca de 3%, que é possível devido a seu regime de chuvas se estender além das demais.

Caso não ocorra nenhuma interferência, a atividade irá se concluir no começo da próxima semana.



Presidente: Rui Carlos Ottoni Prado.

Superintendente: Seneri Kernbeis Paludo.

Elaboração: Maria Amélia Tirloni.

Equipe Técnica: Anamaria G. Martins, Emerson Moura, Flávia N. de Albuquerque Masotti, Luana de Almeida, Lucélia D. Perin Avi, Mayara R. e Infantino, Otávio Celidonio, Tiago M. Corrêa, Rafael Morari, Bernardino Melo, Ludimila Perreira e Stefania Pasqualotto.

INDICADOR

ATUAL

ANTERIOR

SELIC (ao ano)

11,25

12,75%

TJLP (ao ano)

6,25%

6,25%

IPCA 02/09

0,55%

0,48%

IPCA 12 meses

5,75%

5,69%

IGP-DI 02/09

0,13%

0,01%

IGP-DI 12 meses

7,55%

7,80%