

## SOJA

Mais uma semana em que o lado produtivo teve maior amplitude que o comercial, visto que os preços não estão sendo atrativos a ponto de originar expressivos volumes. Os vendedores seguem retraídos e esperam melhores patamares para voltar ao mercado. No lado produtivo, os reportes de produtividade seguem desencontrados, oscilando entre máximas de até 63 sc/ha a mínimas de 42 sc/ha.

### Preço de Soja - Máximos e Mínimos praticados nas principais regiões do estado. (saca de 60 kg)



**OESTE:** Os produtores ainda mostram cautela em suas negociações, com realizações de pouca comercialização. Foram registrados apenas pequenos volumes – na terça-feira os preços estiveram a R\$ 36,00 em Campo Novo do Parecis, e na quarta-feira a R\$ 35,70 em Sapezal.

**CENTRO-SUL:** Devido a um mercado tenso e sem mostrar estabilidade, o produtor tem buscado negociar alguns volumes de soja para assegurar um preço atraente. Em Tangará da Serra nesta terça-feira aconteceram negócios com preço médio de R\$ 36,00 para a saca de soja. Já Diamantino manteve-se fora do mercado nesta segunda-feira.

**MÉDIO-NORTE:** Com o cenário do mercado reagindo, mas com dólar em baixa, o produtor continua negociando apenas poucos volumes. Os preços para a saca de soja alcançaram patamares de R\$ 35,00 na terça-feira em Lucas do Rio Verde. Em Nova Mutum na segunda-feira o preço era de R\$ 35,80, encerrando a semana em R\$ 35,10 a saca.

**NORDESTE:** Com a reação do mercado, foram realizados alguns negócios, contudo o produtor tem buscado ser cauteloso para negociar. Em Canarana os preços nesta terça-feira ficaram a R\$ 37,80, registrando-se alguns negócios na região.

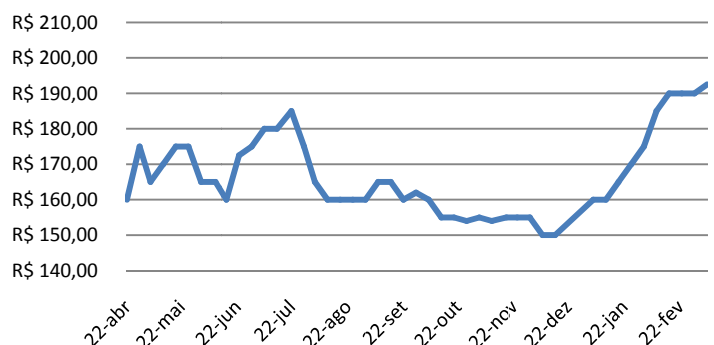
**SUDESTE:** Com mercado operando em alta, alguns produtores voltam a negociar o seu produto e, assim, foram observadas algumas compras da oleaginosa na região. Nesta terça-feira, em Primavera do Leste a saca de 60 kg foi vendida por R\$ 38,00, e na região do Carazinho, a R\$ 38,00.

**MERCADO INTERNACIONAL:** De fôlego novo, após recentes derrocadas, a cotação de soja no mercado internacional encerrou a semana acumulando 25 pontos de ganho para o 1º vencimento. O desempenho de alta foi fundamentado no bom humor dos mercados financeiros mundiais que passaram toda a semana acumulando bons ganhos, fato que impulsionou os mercados de commodities. Outro destaque positivo na semana foi o relatório do USDA que reduziu a projeção para os estoques mundiais, confirmando a expectativa do mercado que indica que apesar da crise a demanda pelo grão ainda não foi significativamente afetada.

**FRETE:** Com a relevância do transporte rodoviário para o escoamento da produção de Mato Grosso, é coerente que diante da maior procura, neste período de colheita, o preço aumente.

A rota de Sorriso a Paranaguá está cotada a R\$ 192,00/t, preço pago ao caminhoneiro sem os devidos impostos, significando incremento de 20% somente neste ano. Essa elevação foi de R\$ 32,50 em relação ao valor cobrado em janeiro/09 que era de R\$ 160,00. Comparado com período de menor procura por caminhões, o incremento chega a 28% em relação a dezembro de 2008 na mesma rota citada.

### Cotação de Frete de Sorriso para Paranaguá (R\$/t)



Fonte:IMEA

13 de março de 2009

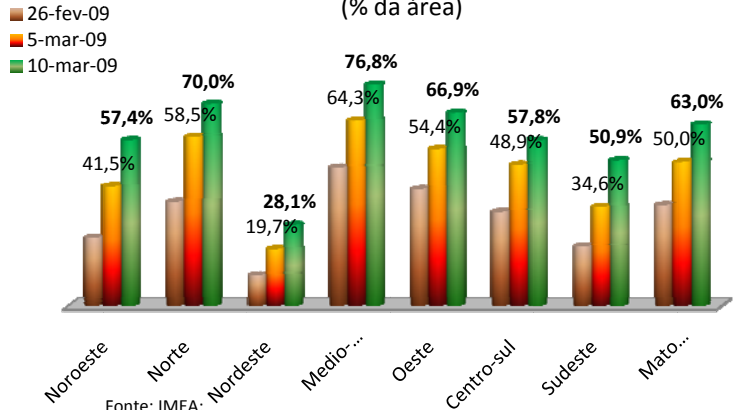
Número: 45

**COLHEITA SAFRA DE SOJA 2008/09:** Registrando 13 pontos percentuais de evolução no decorrer desta semana, Mato Grosso alcança 63% das áreas já colhidas, sem nenhum fator que tenha atrapalhado o desenvolvimento da atividade.

O Médio-Norte já colheu 76,8%, onde Sorriso, o maior produtor da região, já finalizou a colheita em 82% de suas áreas.

O Sudeste registra 50,9% da média regional. Em cidades como Primavera do Leste e Alto Garças foram colhidos respectivamente 50% e 46% da área, contudo esse retardamento na colheita é devido à diferença da janela de plantio das demais regiões.

**Evolução da colheita de soja nas regiões de Mato Grosso**  
(% da área)



Fonte: IMEA;

## Números da Semana

	Segunda-feira	Terça-feira	Quarta-feira	Quinta-feira	Sexta-feira
Sorriso	R\$ 34,30	R\$ 34,50	R\$ 34,10	R\$ 34,00	R\$ 34,00
Sapezal	R\$ 35,60	R\$ 36,00	R\$ 35,70	R\$ 35,50	R\$ 35,50
Campo Verde	R\$ 37,60	R\$ 38,20	R\$ 37,90	R\$ 37,40	R\$ 37,00
Diamantino	R\$ 35,50	R\$ 35,80	R\$ 35,40	R\$ 35,20	R\$ 34,80
Canarana	R\$ 37,60	R\$ 37,80	R\$ 37,80	R\$ 37,50	R\$ 36,90
Paranaguá	47,50	47,50	*	R\$47,00	*
Dólar	R\$ 2,37	R\$ 2,34	R\$ 2,35	R\$ 2,29	R\$ 2,29
CBOT/CME	US\$ 8,81	US\$ 8,89	US\$ 8,75	US\$ 8,99	US\$ 8,82
Prêmios	0,32	*	0,33	0,32	*

Soja: Preços em reais por saca de 60 quilos; Paranaguá: Fonte Cisoja/CMA; Fonte: IMEA;  
CBOT/CME: fechamento diário do primeiro vencimento (US\$/bushel).  
Prêmios: primeiro vencimento Paranaguá; Dólar: fonte BACEN fechamento diário.  
\*Sem cotação

## FRETES: média semanal de preços em R\$/t \*\*

Origem	Destino	Esta semana*	Δ% Mensal
Rondonópolis	Paranaguá	R\$ 142,50	2%
Sorriso	Rondonópolis	R\$ 66,00	-3%
Sorriso	Paranaguá	R\$ 192,50	4%
Sapezal	Porto Velho	R\$ 85,00	-6%
Canarana	Santos	R\$ 145,00	0%

## FARELO E ÓLEO: média semanal de preço em R\$/t.\*\*

Município	Produto	Esta semana*	Δ% Mensal
Rondonópolis	Farelo	R\$ 650,00	-24%
Rondonópolis	Óleo	R\$ 1.900,00	-12%

\*Esta semana: 09/mar a 13/mar e um mês atrás: 09/fev.

\*\* Frete carreteiro- sem a taxa da transportadora e sem ICMS.

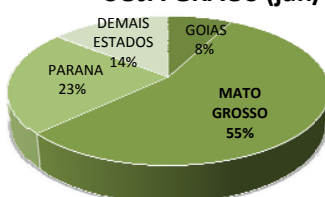
Fonte: IMEA

## EXPORTAÇÕES

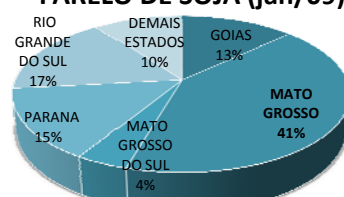
**EXPORTAÇÕES EM US\$:** As exportações brasileiras têm como maior colaborador o Estado de Mato Grosso em se tratando de soja in natura, porém nos subprodutos a liderança ainda pertence ao Paraná, devido a sua maior capacidade de esmagamento instalada. No entanto, no primeiro mês de 2009, Mato Grosso obteve uma participação maior no montante nacional. O total exportado de grãos em 2008 foi de 24.492 mil toneladas, para o qual Mato Grosso colaborou com 34%, o dobro do segundo maior produtor, o Paraná. Já em janeiro, Mato Grosso foi responsável por 55% das exportações.

Em 2008 o Paraná respondeu por 29% e 40% das exportações de farelo e óleo, respectivamente, ante 28% e 19% de Mato Grosso. No entanto, em janeiro de 2009, Mato Grosso superou o maior esmagador.

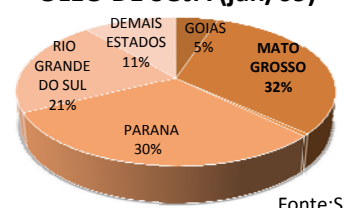
### SOJA GRÃOS (jan/09)



### FARELO DE SOJA (jan/09)



### OLEO DE SOJA (jan/09)



Fonte: SECEX

## Milho

Mais uma semana de números expressivos tanto no plantio da segunda safra, que evoluiu 17,3 pontos percentuais, como no interesse dos leilões governamentais, deixando o prêmio a R\$ 1,11 por saca. Ou seja, o produtor que está finalizando o plantio já está tentando a todo custo garantir a receita futura.

**MERCADO DISPONÍVEL:** Devido à pouca oferta de milho disponível no mercado, a semana transcorreu sem grandes movimentações para o mesmo. Já para a safrinha, após o governo ter iniciado os leilões de compra a R\$ 15,00/sc, alguns compradores vieram ao mercado na tentativa de garantir suprimentos. Em Lucas do Rio Verde, para entrega em julho, a R\$ 12,90/sc. Em Campo Novo do Parecis, indicação de compra também para entrega em julho a R\$ 13,00/sc.

Preços de Milho: reais por saca de 60 quilos					
	Segunda-feira	Terça-feira	Quarta-feira	Quinta-feira	Sexta-feira
Sorriso	R\$ 12,50	R\$ 12,60	R\$ 12,40	R\$ 12,30	R\$ 12,20
Sapezal	R\$ 12,00	R\$ 12,10	R\$ 12,20	R\$ 12,10	R\$ 11,90
Campo Verde	R\$ 14,30	R\$ 14,00	R\$ 13,90	R\$ 13,70	R\$ 13,60
Diamantino	R\$ 12,80	R\$ 12,70	R\$ 12,60	R\$ 12,40	R\$ 12,50
Canarana	R\$ 14,60	R\$ 14,70	R\$ 14,50	R\$ 14,30	R\$ 14,00

Fonte: IMEA.



Fonte: IMEA

**PLANTIO DE MILHO 2008/09:** Mato Grosso praticamente finalizou o plantio de 2ª safra, com 90,3% da área destinada ao grão já semeada.

Saindo da janela de maior risco climático, regiões como o Médio-Norte já estão com 99% da área de milho plantada. Desta mesma forma o Oeste registra 93%, onde Sapezal alcança 98% do plantio já finalizado.

O Sudeste, com 74% da área plantada, segue com o ritmo acelerado, devendo encerrar o plantio na próxima semana.



**Presidente:** Rui Carlos Ottoni Prado.

**Superintendente:** Seneri Kernbeis Paludo.

**Elaboração:** Maria Amélia Tirloni.

**Equipe Técnica:** Anamaria G. Martins, Emerson Moura, Flávia N. de Albuquerque Masotti, Luana de Almeida, Lucélia D. Perin Avi, Mayara R. e Infantino, Otávio Celidonio, Tiago M. Corrêa, Rafael Morari, Bernardino Melo, Ludimila Perreira e Stefania Pasqualotto.

INDICADOR	ATUAL	ANTERIOR
SELIC (ao ano)	11,25	12,75%
TJLP (ao ano)	6,25%	6,25%
IPCA 02/09	0,55%	0,48%
IPCA 12 meses	5,75%	5,69%
IGP-DI 02/09	0,13%	0,01%
IGP-DI 12 meses	7,55%	7,80%