

SOJA

Os produtores de Mato grosso alcançaram a metade da colheita de suas áreas, ou seja, muito já foi feito, mas ainda há um bom trabalho por vir. Deste volume colhido foram obtidas produtividades menores que as reportadas na safra

Preço de Soja - Máximos e Mínimos praticados nas principais regiões do estado. (saca de 60 kg)



OESTE: Semana marcada pela retomada dos negócios, mesmo que ainda envolvendo pequenos volumes. Em Sapezal a semana se encerra com a soja cotada R\$ 35,60, em Campo Novo do Parecis há registro de negócios por R\$ 35,50.

CENTRO-SUL: Com pequenas negociações realizadas e de modestos volumes. Registros mostram em Tangará da Serra preço a R\$ 35,20 nesta quinta-feira e Diamantino encerra a semana com R\$ 35,30 a saca de soja.

MÉDIO-NORTE: Devido a algumas reações do preço pôde se observar alguns negócios. Dessa forma os registros alcançam os preços de R\$ 35,60 tanto em Nova Mutum como em Sorriso. Lucas do Rio Verde encerra a semana em R\$ 35,10.

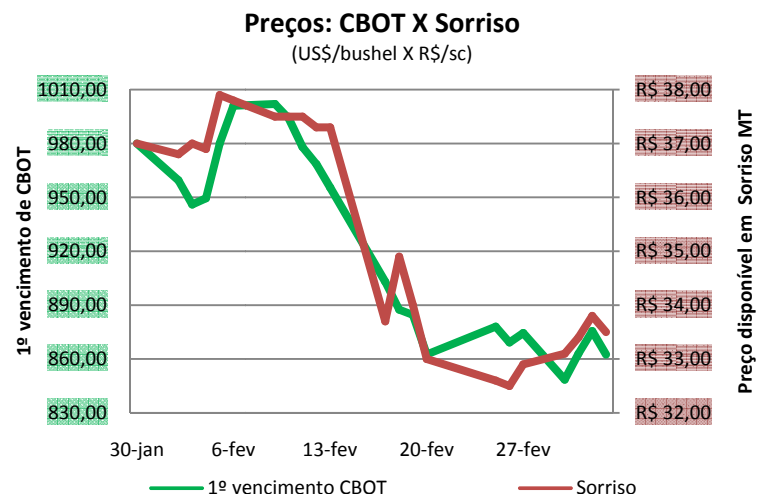
NORDESTE: De acordo com a necessidade, o produtor tem buscado liquidar pequenos volumes. Em Canarana a saca chegou a ser cotada a R\$ 37,00 nesta terça-feira.

SUDESTE: também foram retomados os negócios nessa região. Em Primavera do Leste ocorreram negócios por R\$ 37,30. Em Campo Verde a saca de 60 kg chegou a ser cotada a R\$ 37,20. Na Serra da Petrovina a oleaginosa chegou a ser cotada a R\$ 39,00 nesta sexta-feira.

MERCADO INTERNACIONAL: A semana foi de instabilidade no mercado internacional e nessa queda-de-braço foram 2 dias de baixas e 3 de altas nas cotações, o que resultou no balanço semanal praticamente estável, com 4,5 pontos acima do encerramento da semana passada. O fator que mais influenciou o ritmo foi a cotação do petróleo, não só por influenciar o preço do óleo de soja, mas principalmente por ter se consolidado como um termômetro da economia mundial. O primeiro vencimento em CBOT fechou nesta sexta-feira cotado a US\$ 8,79, ante US\$ 8,74 da semana anterior.

PREÇOS: A cotação de soja no mercado internacional acumula desvalorização de 12% de desde fim de janeiro que equivale a US\$ 1,17 por bushel. Este valor corresponde a US\$ 2,58 por saca de 60 quilos, os quais demonstram boa correlação com o mercado disponível, que caiu R\$ 5,00 por saca em Sorriso, uma desvalorização de 13% no mesmo período.

Neste momento o incremento da oferta fez com que a correlação de preços disponíveis estivesse mais atrelada aos preços internacionais do que propriamente à desvalorização do câmbio, que alcança 6%.



6 de março de 2009

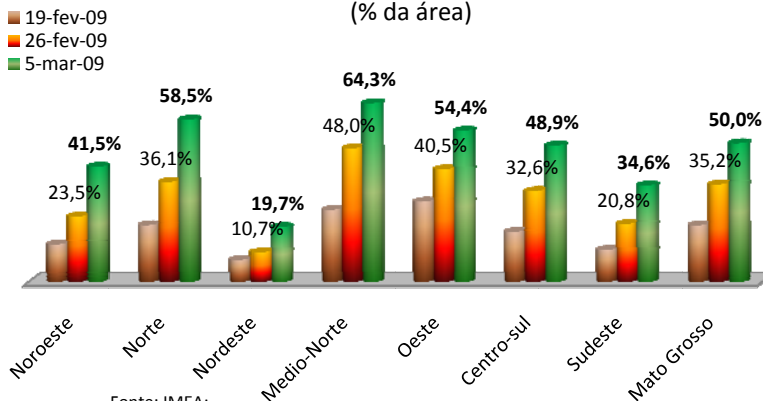
Número: 44

COLHEITA SAFRA DE SOJA 2008/09: Com tempo favorável para que a atividade seja realizada, a semana foi marcada por precipitações amenas. Observando um bom avanço da colheita, o Estado registra 50% de área colhida, um aumento de 14,8 pontos percentuais em uma semana.

Entre as regiões o destaque ficou com o Médio-Norte marcado por 64,30%, onde Lucas do Rio Verde acumula 78% de seus campos de soja concluídos.

Os reportes de produtividade têm revelado até o presente momento números de 51 a 53 sacas/há em Sapezal, já no Centro-Sul do Estado (Tangará da Serra) apresenta de 50 a 52 sacas/ha.

Evolução da colheita de soja nas regiões de Mato Grosso
(% da área)



Fonte: IMEA;

Números da Semana

	Segunda-feira	Terça-feira	Quarta-feira	Quinta-feira	Sexta-feira
Sorriso	R\$ 33,10	R\$ 33,40	R\$ 33,80	R\$ 35,50	R\$ 34,60
Sapezal	R\$ 33,50	R\$ 34,60	R\$ 34,80	R\$ 34,50	R\$ 35,60
Campo Verde	R\$ 36,50	R\$ 36,80	R\$ 37,00	R\$ 36,50	R\$ 37,20
Diamantino	R\$ 34,00	R\$ 34,60	R\$ 34,60	R\$ 34,10	R\$ 35,30
Canarana	R\$ 33,50	R\$ 37,00	R\$ 37,50	R\$ 37,30	R\$ 37,50
Paranaguá	*	*	R\$ 47,60	R\$ 47,00	*
Dólar	R\$ 2,44	R\$ 2,41	R\$ 2,37	R\$ 2,38	R\$ 2,37
CBOT/CME	US\$ 8,48	US\$ 8,63	US\$ 8,75	US\$ 8,62	US\$ 8,79
Prêmios	*	0,35	0,30	0,32	0,28

Soja: Preços em reais por saca de 60 quilos; Paranaguá: Fonte Cisoja/CMA; Fonte: IMEA;
CBOT/CME: fechamento diário do primeiro vencimento (US\$/bushel).
Prêmios: primeiro vencimento Paranaguá; Dólar: fonte BACEN fechamento diário.
*Sem cotação

FRETES: média semanal de preços em R\$/T **

Origem	Destino	Esta semana*	Δ% Mensal
Rondonópolis	Paranaguá	R\$ 145,00	12%
Sorriso	Rondonópolis	R\$ 65,00	2%
Sorriso	Paranaguá	R\$ 190,00	9%
Sapezal	Porto Velho	R\$ 85,00	-6%
Canarana	Santos	R\$ 145,00	4%

FARELO E ÓLEO: média semanal de preço em R\$/T. **

Município	Produto	Esta semana*	Δ% Mensal
Rondonópolis	Farelo	R\$ 705,00	-16%
Rondonópolis	Óleo	R\$ 1.979,00	-4%

*Esta semana: 02/mar a 06/mar e um mês atrás: 02/fev.

** Frete carreteiro- sem a taxa da transportadora e sem ICMS.

Fonte: IMEA

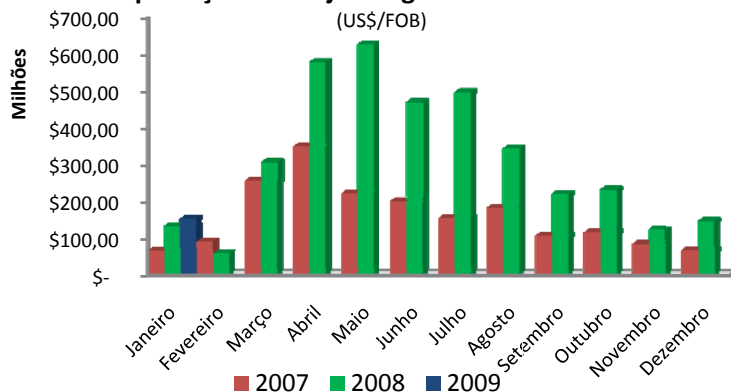
EXPORTAÇÕES

EXPORTAÇÕES EM US\$: As exportações de soja em grão oriundas de Mato Grosso são menores nos meses de janeiro devido à sazonalidade da cultura. Contudo nesse mês de 2009 o volume superou o dos anos anteriores.

Em se tratando de valores, a soja em grão rendeu para Mato Grosso em 2009 cerca de US\$ 150 milhões, superando em 15% o montante de 2008 e em 137% o valor de 2007.

Valor recebido no primeiro mês de 2009 foi o mais alto dos últimos 9 anos. Essas exportações são reflexo do que ainda havia estocado no Estado da safra 2007/08, que foi a maior já produzida pelo Estado.

Exportações de soja em grão de Mato Grosso



6 de março de 2009

Número: 44

Milho

Adentrar o mês de março significa estreitar os dias para a semeadura da segunda safra do Estado. Diante dessa realidade os dias foram dedicados aos trabalhos no campo. No quesito comercial o destaque ficou por conta de mais um leilão do governo em que o elevado interesse inicial, 60 vezes maior que ofertado, fez com que prêmio saísse de R\$ 0,08 para R\$ 0,90 por saca. Este valor é o que produtor pagará para garantir o direito de exercer a opção de vender para o governo por R\$ 15,36 em agosto ou setembro deste ano.

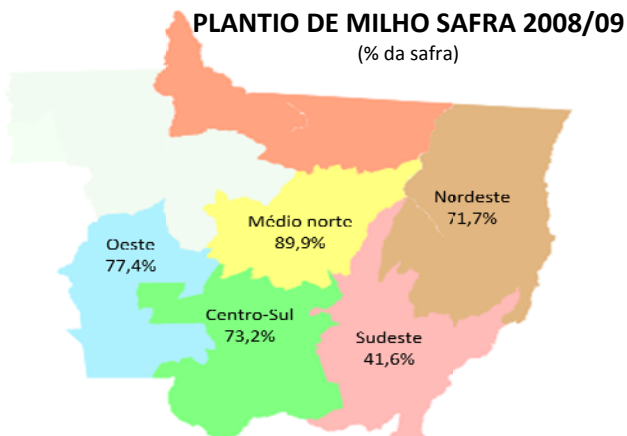
MERCADO DISPONÍVEL: Devido ao mercado Estadual estar voltado totalmente para a oleaginosa o milho tem sido comercializado de acordo com a necessidade do consumidor interno.

Com os preços trabalhados na fixação, a semana relata negócios em Primavera do Leste que registra uma exceção onde os preços estiveram em R\$ 15,00 a saca.

Em outras cidades o preço também tem estado em patamares mais altos, isso devido à ocorrência dos Leilões do Governo, os quais, mesmo sendo para entrega a partir de agosto e setembro, já estão inflacionando o mercado.

Preços de Milho: reais por saca de 60 quilos					
	Segunda - Feira	Terça - feira	Quarta - feira	Quinta - feira	Sexta - feira
Sorriso	R\$ 11,90	R\$ 12,20	R\$ 12,50	R\$ 12,70	R\$ 12,70
Sapezal	R\$ 12,50	R\$ 12,20	R\$ 12,40	R\$ 12,40	R\$ 12,20
Campo Verde	R\$ 14,00	R\$ 14,20	R\$ 14,30	R\$ 14,40	R\$ 14,50
Diamantino	R\$ 12,50	R\$ 12,60	R\$ 12,60	R\$ 12,70	R\$ 12,90
Canarana	R\$ 14,40	R\$ 14,50	R\$ 14,30	R\$ 14,20	R\$ 14,20

Fonte: IMEA.



Fonte: IMEA

PLANTIO DE MILHO 2008/09: O plantio do Estado de Mato Grosso caminha para finalizar. Após uma semana onde o tempo colaborou muito com poucas chuvas, pode-se observar um bom desenvolvimento da atividade.

O Estado encerra a semana com registros de que 73% da área de milho estejam plantadas. Com a famosa "janela de plantio" se encerrando, o Médio-Norte registra 90 pontos percentuais da área, seguido por 77% da região Oeste.



Presidente: Rui Carlos Ottoni Prado.

Superintendente: Seneri Kernbeis Paludo.

Elaboração: Maria Amélia Tirloni.

Equipe Técnica: Anamária G. Martins, Emerson Moura, Flávia N. de Albuquerque Masotti, Luana de Almeida, Lucélia D. Perin Avi, Mayara R. e Infantino, Otávio Celidonio, Tiago M. Corrêa, Rafael Morari, Bernardino Melo, Pedro Sinohara e Stefania Pasqualotto.

INDICADOR	ATUAL	ANTERIOR
SELIC (ao ano)	12,75	13,75%
TJLP (ao ano)	6,25%	6,25%
IPCA 02/09	0,63%	0,48%
IPCA 12 meses	5,83%	5,69%
IGP-DI 01/09	0,01%	-0,44
IGP-DI 12 meses	7,80%	8,78%