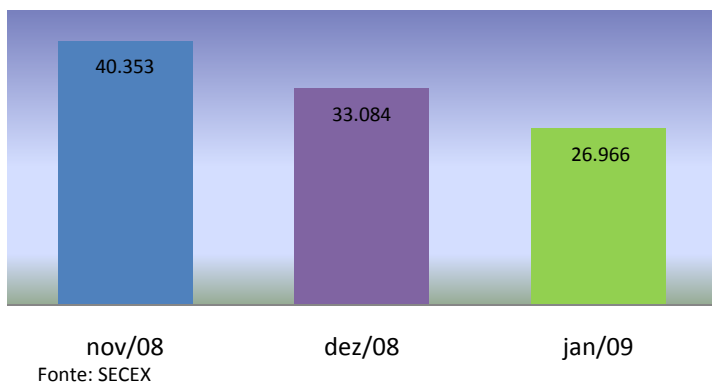


6 de março de 2009

Número: 44

ALGODÃO: MATO GROSSO

EXPORTAÇÕES TOTAIS DE MATO GROSSO (t)



EXPORTAÇÕES: As exportações da pluma mato-grossense tiveram um decréscimo de 18% em relação ao mês de dezembro, em janeiro exportou 26.966 toneladas em dezembro foram embarcadas 33.084 toneladas de pluma. A redução não foi apenas mensal, mas também anual. Em janeiro de 2008 foram exportadas 45.270 toneladas, significando que 24% das exportações caíram em relação a janeiro deste ano.

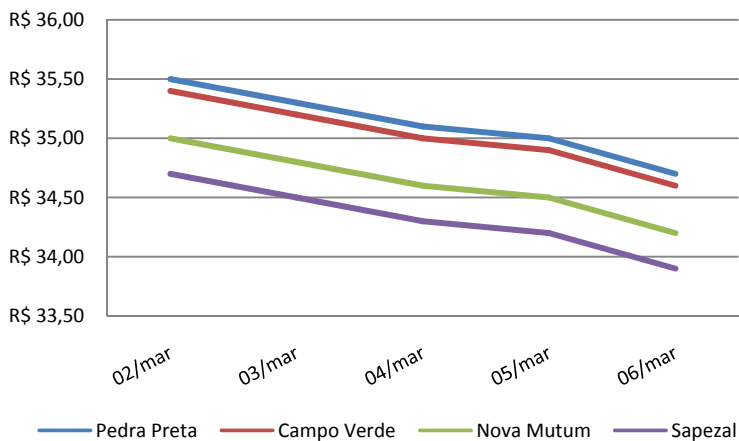
OFERTA E DEMANDA MUNDIAL: Segundo dados do USDA, para a próxima safra é esperada uma queda na área produzida mundial de 6,5%, que significa mais de 2 milhões de hectares. A queda da produção deve ser ainda maior (9,1%). Entretanto o estoque final ainda se manterá devido à estimativa de redução da demanda. Neste contexto a relação entre estoque e consumo se manterá acima dos 54%, superior aos 50% da safra 2007/08.

Oferta e demanda mundial de algodão			
	2007/2008	2008/2009	Diferença (%)
Área colhida (mil ha)	33.199	31.055	-6,5%
Produção (mil fardos 480 lb. peso)	120.536	109.510	-9,1%
Oferta (mil fardos 480 lb. peso)	221.364	201.191	-9,1%
Demanda (mil fardos 480 lb. peso)	120.598	110.145	-8,7%
Estoque final (mil fardos 480 lb. peso)	62.346	61.713	-1,0%
Relação Estoque/Consumo (%)	50,83%	54,79%	

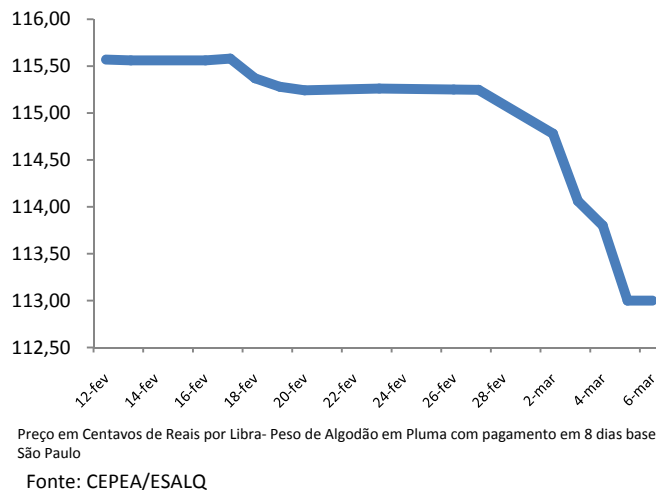
Fonte: USDA.

MERCADO: Os preços indicados para compra da pluma mato-grossense continuam em declínio, resultando em dias de poucos acordos. Os preços iniciaram a semana em R\$ 34,70 em Sapezal e nesta sexta-feira não ultrapassavam os R\$ 33,90. No sul do estado os preços oscilaram entre R\$ 35,70 e R\$ 34,70 em Itiquira.

Preços de Algodão em R\$/@



Indicador de Preços de Algodão-Cepea/Esalq



ALGODÃO: INTERNACIONAL

FECHAMENTO: 06/02/09 na NYBOT/ICE
(em Centavos de Dólar/Libra Peso)

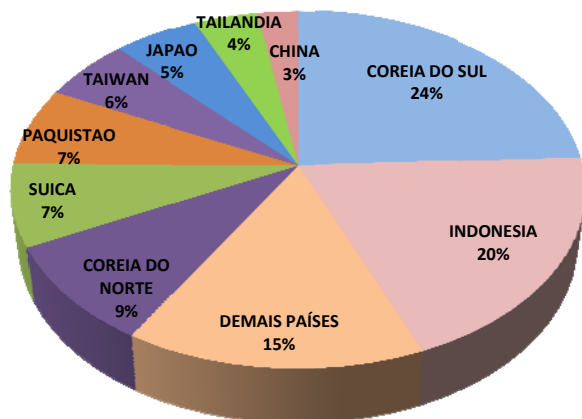
	Fechamento	Varição Semanal* (%)	Varição 30 dias (%)
Mar/09	40,26	-5	-19
Jul/09	42,56	-5	-17
Dez/09	46,58	-5	-16

Fonte: AE BroadCast

NYBOT/ICE: Fundamentado nos alívios e pressões exercidos pela crise financeira mundial, o mercado eletrônico de algodão em pluma passou por mais uma semana de instabilidade e baixas com relação à semana anterior. Esta semana o contrato de primeiro vencimento variou, todos os dias da semana, entre 40 a 42 centavos de dólar/lb, baixa de 4,5% com relação à semana anterior, que operou na casa dos 42 a 44 centavos. Volatilidade alta, mas dentro da realidade do mercado de algodão.

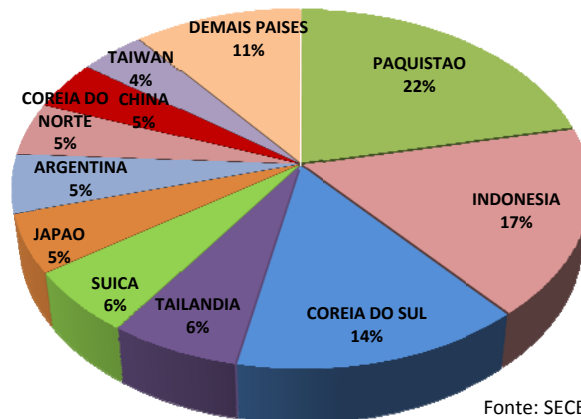
EXPORTAÇÕES POR DESTINO: O algodão produzido em Mato Grosso teve como principal destino em todo ano de 2008 o Paquistão que adquiriu mais de 112 mil toneladas. O segundo e terceiro colocados foram respectivamente Indonésia e Coreia do Sul, os quais mantiveram o ritmo de compras no início deste ano e juntos importaram 44% do volume embarcado pelo Estado em janeiro, equivalente a 11,8 mil toneladas.

Destino do Algodão de Mato Grosso - jan-2009



Fonte: SECEX

Destino do Algodão de Mato Grosso - Total de 2008



Fonte: SECEX



Presidente: Rui Carlos Ottoni Prado.

Superintendente: Seneri Kernbeis Paludo

Supervisão: Otávio Lemos de Melo Celidonio

Elaboração: Stefânia S. Pasqualotto

Equipe técnica:

Maria Amélia Tirloni, Flávia Masotti, Lucélia Denise Avi, Mayara Roder, Tiago Corrêa, Pedro Sihara, Bernardino Melo, Luana Camila de Almeida, Rafael Morari, Emerson Moura, Ludmila Camargo e Rubiane Carvalho.

INDICADOR

ATUAL

ANTERIOR

SELIC (ao ano)

12,75

13,75%

TJLP (ao ano)

6,25%

6,25%

IPCA 01/09

0,48%

0,28

IPCA 12 meses

5,69%

5,75%

IGP-DI 12/08

0,01%

-0,44

IGP-DI 12 meses

7,80%

8,78%