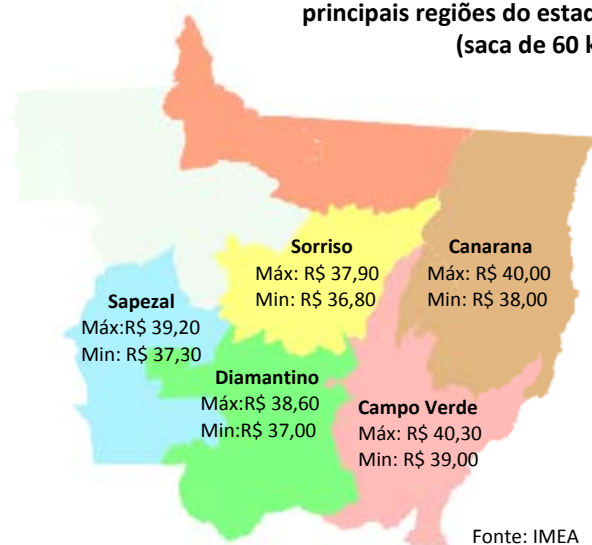


SOJA

Falar em soja neste momento é basicamente falar de colheita, pois esta está ganhando corpo a cada dia. Já no lado comercial os acordos continuam a passos lentos devido à fase de “cumprir contratos”, deixando a demanda desaquecida diante do recebimento dos grãos que estão sendo colhidos.

Preço de Soja - Máximos e Mínimos praticados nas principais regiões do estado. (saca de 60 kg)



OESTE: Mais uma semana de poucos negócios. Produtores esperam uma reação dos preços para negociar a soja. O preço máximo registrado foi de R\$ 39,20 em Sapezal.

CENTRO-SUL: Algumas negociações foram vistas, no entanto os produtores têm se mostrado cautelosos ofertando lotes reduzidos. O preço da saca cotado chegou a R\$ 37,50 em Diamantino.

MÉDIO-NORTE: Mesmo com a realização de alguns negócios para entrega futura, os produtores também têm esperado preços mais sedutores para pronta-entrega. Registros de preços de R\$ 37,80 em Nova Mutum.

NORDESTE: Negociações no mesmo ritmo: lentas. Reportaram preços de R\$38,50 a saca em Canarana.

SUDESTE: Os valores indicados têm proporcionado negócios na região, porém foram poucos e sempre envolvendo reduzidas quantidades. A saca chegou a ser cotada a R\$ 39,80 em Primavera do Leste.

MERCADO INTERNACIONAL: Após um começo de mês em baixa, a primeira semana de fevereiro recupera-se e volta a fechar na casa dos US\$10,00/bushel. Fundamentados pelas divulgações de centros meteorológicos e incertezas acerca do estresse hídrico nas lavouras argentinas, traders firmaram suas posições. Dessa forma, o contrato maio/09 abriu a semana com baixa de 21 pontos, mas fechou em US\$ 10,06/bushel alta de 2% com relação à semana anterior. O mercado encontra-se ainda em estado volátil com as altas para as questões climáticas enquanto a realização de lucro, safra e economia incerta adicionam pressão.

PRODUTIVIDADE DA SAFRA 2008/09: Mato Grosso aproxima-se dos 10% da área colhida e estas áreas foram cultivadas com variedades de ciclo precoce. Os reportes de produtividade estão sendo bem diferenciados entre si, oscilando desde 42 sacas até 70 sacas. Este fato é decorrente da irregularidade das chuvas ocorridas em janeiro. Na maioria dos relatos os rendimentos estão um pouco abaixo dos obtidos na safra anterior.

A previsão do IMEA para a produtividade é de 50,75 sacas por hectare, contra 52,47 obtidas na safra passada, atual recorde de produtividade. Este número médio projetado do estado considerou a redução de investimentos em fertilizantes. Além disso, os focos de secas ocorridos no mês de janeiro, em quase todas as regiões do Estado, impediram que os grãos se desenvolvessem da mesma forma que ano anterior.



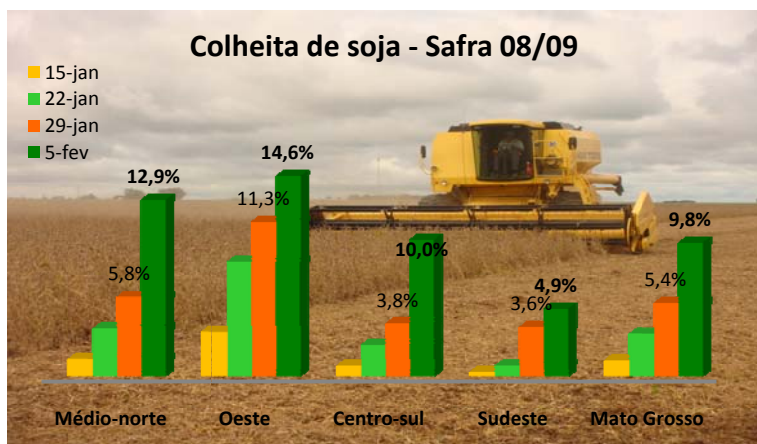
6 de fevereiro de 2009

Número: 41

COLHEITA SAFRA DE SOJA 2008/09: Neta semana todas as regiões do Estado colheram soja, visto que as primeiras máquinas adentraram nas lavouras na região nordeste, que tradicionalmente planta mais tarde.

A evolução foi de 4,2% na área total, ou seja, pouco mais de 234 mil hectares. O acréscimo só não foi maior devido às precipitações que se intensificaram.

O município que mais produz soja, Sorriso, alcançou 19% de suas áreas colhidas, estreitando o diferencial com Sapezal, segundo maior produtor, que já colheu 20% da sua área cultivada.



Números da Semana

	Segunda-feira	Terça-feira	Quarta-feira	Quinta-feira	Sexta-feira
Sorriso	R\$ 37,00	R\$ 36,80	R\$ 37,00	R\$ 36,90	R\$ 37,90
Sapezal	R\$ 39,20	R\$ 37,30	R\$ 37,50	R\$ 37,50	R\$ 38,70
Campo Verde	R\$ 39,00	R\$ 39,00	R\$ 39,50	R\$ 39,00	R\$ 40,30
Diamantino	R\$ 37,50	R\$ 37,00	R\$ 37,30	R\$ 37,50	R\$ 38,60
Canarana	R\$ 39,00	R\$ 38,00	R\$ 38,50	R\$ 39,00	R\$ 40,00
Paranaguá	R\$ 51,50	R\$ 50,50	R\$ 50,30	R\$ 50,00	R\$ 50,50
Dólar	R\$ 2,32	R\$ 2,32	R\$ 2,30	R\$ 2,28	R\$ 2,24
CBOT/CME	US\$ 9,59	US\$ 9,46	US\$ 9,49	US\$ 9,80	US\$ 10,01
Prêmios	0,5	0,5	0,45	0,5	-

FRETES: média semanal de preços em R\$/T **

Origem	Destino	Esta semana*	Δ% Mensal
Rondonópolis	Paranaguá	R\$ 130,00	13%
Sorriso	Rondonópolis	R\$ 64,00	7%
Sorriso	Paranaguá	R\$ 175,00	9%
Sapezal	Porto Velho	R\$ 90,00	13%
Canarana	Santos	R\$ 140,00	0%

FARELO E ÓLEO: média semanal de preço em R\$/T.**

Município	Produto	Esta semana*	Δ% Mensal
Rondonópolis	Farelo	R\$ 835,00	4%
Rondonópolis	Óleo	R\$ 2.065,00	-14%

*Esta semana: 02/fev a 06/fev e um mês atrás: 05/jan.

** Frete carreteiro- sem a taxa da transportadora e sem ICMS.

Fonte: IMEA

Soja: Preços em reais por saca de 60 quilos; Paranaguá: Fonte Cisoja/CMA; Fonte: IMEA; CBOT/CME: fechamento diário do primeiro vencimento (US\$/bushel). Prêmios: primeiro vencimento Paranaguá; Dólar: fonte BACEN fechamento diário;

EXPORTAÇÕES

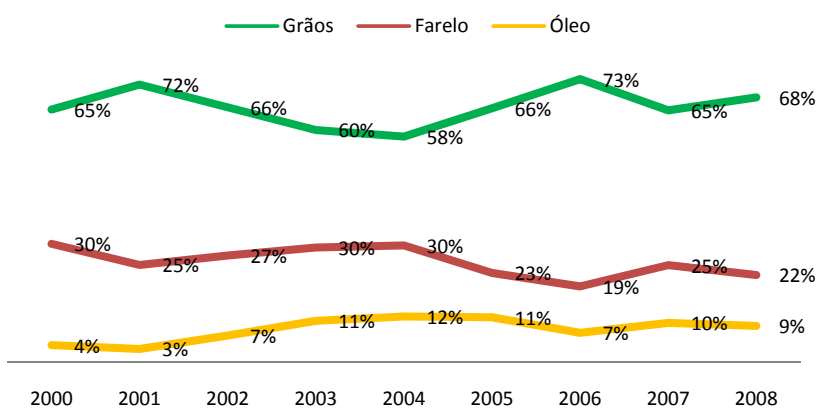
No ano de 2008 o complexo soja mato-grossense faturou US\$ 5,487 bilhões com as exportações.

Os grãos in natura são os que tradicionalmente detêm a maior participação nas exportações do estado que em 2008 foram de 68%.

O farelo produzido no Estado representou 27% do volume total exportado, porém em valor financeiro, essa participação não supera 22%.

O óleo de soja é o produto que tem a menor participação no volume total exportado, apenas 4%, no entanto, seu valor agregado maior eleva sua participação para 9% do montante financeiro

Exportações em US\$/FOB do complexo soja de Mato Grosso (%)



Fonte: SECEX



BOLETIM SEMANAL

6 de fevereiro de 2009

Número: 41

Milho

Os produtores efetivamente começaram o plantio da safra de milho 2009. Nesta semana estes trabalhos progrediram significativamente colaborando para que o mercado do cereal recebesse ainda menos atenção.

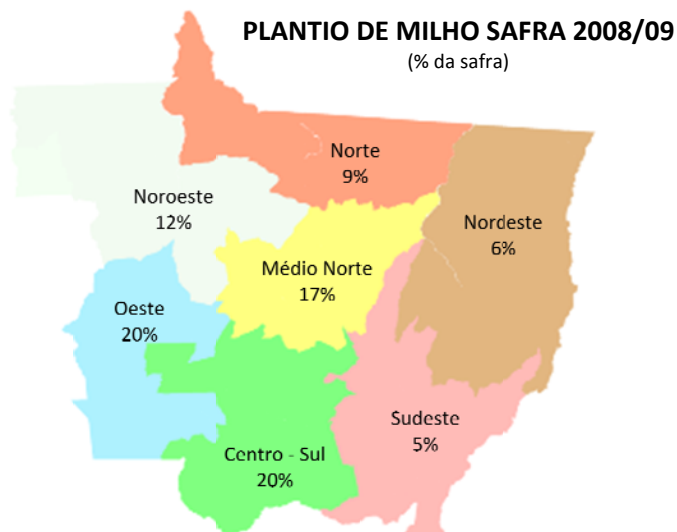
MERCADO DISPONÍVEL: Devido à evolução da colheita da soja, o mercado do milho tem se tornado 2ª opção para os compradores que voltaram o foco totalmente na oleaginosa. Os negócios tornaram-se ainda mais escassos, deixando os preços apenas como uma referência se caso houver compradores.

Em Sorriso os preços pedidos por quem venderia estiveram em torno de R\$ 14,00, porém a melhor indicação de compra foi a R\$

Com poucos negócios sendo realizados, os registros estiveram entre R\$14,50 e 14,30 em Nova Mutum, e no município de Primavera do Leste, onde os negócios estão quietos, a saca do milho esteve entre R\$15,00 e 14,50. Campo Novo do Parecis registrou negociação a preço de R\$12,40 mesmo com o mercado no ritmo lento.

Preços de Milho: reais por saca de 60 quilos					
	Segunda - feira	Terça - feira	Quarta - feira	Quinta - feira	Sexta - feira
Sorriso	R\$ 12,50	R\$ 12,00	R\$ 12,30	R\$ 12,80	R\$ 11,30
Sapezal	R\$ 12,00	R\$ 12,00	R\$ 12,20	R\$ 12,20	R\$ 12,50
Campo Verde	R\$ 14,00	R\$ 14,00	R\$ 14,00	R\$ 14,50	R\$ 14,70
Diamantino	R\$ 13,00	R\$ 12,80	R\$ 13,00	R\$ 12,90	R\$ 13,00
Canarana	R\$ 15,00	R\$ 14,00	R\$ 14,00	R\$ 14,30	R\$ 14,60

Fonte: IMEA.



Fonte: IMEA

PLANTIO DE MILHO 2008/09: evoluiu significativamente, mais de 170 mil hectares foram semeados apenas nesta última semana, não ocorrendo mais a divisão das áreas colhidas com a semeadura de algodão, por estar praticamente finalizada.

Ocorreram chuvas localizadas em quase todas as regiões do Estado e, mesmo assim, o plantio de milho evoluiu.

A região Médio-Norte pretende semear 638,4 mil hectares de milho nesta segunda safra, dos quais pouco mais de 100 mil já estão com os grãos na terra.



Presidente: Rui Carlos Ottoni Prado.

Superintendente: Seneri Kernbeis Paludo.

Elaboração: Maria Amélia Tirloni.

Equipe Técnica: Anamaria G. Martins, Emerson Moura, Flávia N. de Albuquerque Masotti, Luana de Almeida, Lucélia D. Perin Avi, Mayara R. e Infantino, Otávio Celidonio, Tiago Mattosinho Corrêa, Rafael Morari, Bernardino Melo e Pedro Sinohara.

INDICADOR

ATUAL

ANTERIOR

SELIC (ao ano)

12,75

13,75%

TJLP (ao ano)

6,25%

6,25%

IPCA 01/09

0,40%

0,28

IPCA 12 meses

5,61%

5,75%

IGP-DI 12/08

-0,44%

0,07%

IGP-DI 12 meses

8,78%

10,69%