



BOLETIM SEMANAL

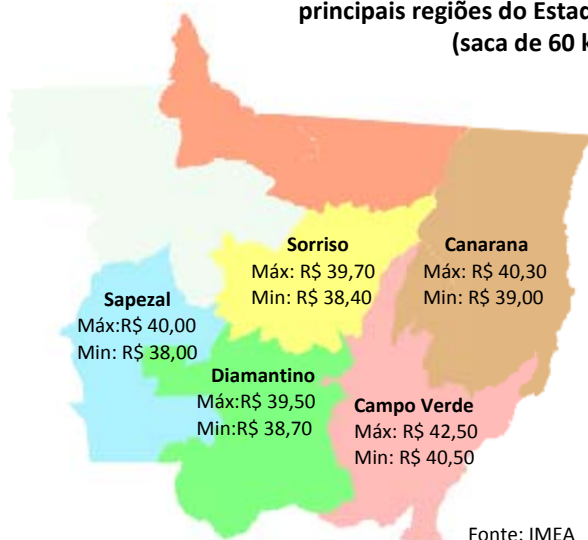
30 de janeiro de 2009.

Número: 40

SOJA

A semana da soja ficou marcada pela intensificação do processo de colheita da oleaginosa no Estado, e pelo excesso de chuvas na região oeste que dificultaram o andamento dos trabalhos. Com relação a mercado, os preços em recuperação trouxeram novo fôlego para os produtores, que agora acreditam na possibilidade de sua margem ficar no azul.

Preço de Soja - Máximos e Mínimos praticados nas principais regiões do Estado. (saca de 60 kg)



OESTE: Com semana de poucas negociações e inseguro para tomar posição, o produtor espera para saber que rumo dar a seu produto. Chegando a ser cotado a R\$38,30 em Campo Novo.

CENTRO-SUL: Com comercialização razoável durante a semana, produtores têm buscado cautela na hora de comercializar. Preços da safra nova a R\$38,70 em Diamantino.

MÉDIO-NORTE: Região marcada por poucas negociações já que compradores e vendedores têm esperado por um ponto de equilíbrio para dar continuidades à comercialização do grão. A saca da soja segue cotada em Sorriso a R\$38,40.

NORDESTE: Na região, as negociações têm acontecido com maior frequência. Registro de R\$ 39,00 nesta quinta em Canarana, valor que não tem atraído os produtores.

SUDESTE: Semana com negociações calmas, produtores esperando preços melhores para continuar a comercialização da safra 08/09. Registro da saca de 60 kg a R\$40,60 em Alto Araguaia.

MERCADO INTERNACIONAL: Última semana de janeiro fecha em baixa, mas com o maior preço desde outubro de 2008. Diante de especulações acerca de provisões de chuvas à safra Argentina e queda de participantes chineses no mercado, devido às comemorações de ano-novo, *traders* não definiram posições na semana fazendo com que o contrato de maio/09 fechasse em US\$ 9,86/*bushel*, queda de 2,9% com relação à semana anterior. Entretanto, com evidências de não retrocesso de demanda pela oleaginosa a soja fechou o mês com a média de maio/09 em US\$ 10,02, um ganho acumulado de 5% desde outubro de 2008.

SAFRA 08/09: O IMEA realizou esta semana a 5ª estimativa da safra 2008/09 de Mato Grosso. Anteriormente era esperada uma redução para o Estado de 1,1% em relação à área plantada da safra passada, mas na revisão desta semana a diferença caiu para apenas 0,4%.

A região que possui a maior área plantada do Estado, médio-norte, não plantou 3 mil ha a mais que na safra passada. A região com maior incremento de área foi a sudeste, que deve plantar quase 40 mil ha a mais que na última safra. As regiões com maior redução foram a centro-sul e noroeste com mais de 35 e 26 mil ha respectivamente.

Macrorregiões IMEA	Participação (%)	Área plantada		
		07/08	08/09	Var. %
Norte	1%	32.900	32.600	-0,9%
Nordeste	8%	445.514	444.520	-0,2%
Noroeste	4%	261.382	235.000	-10,1%
Centro-sul	7%	408.352	372.720	-8,7%
Oeste	16%	879.335	876.800	-0,3%
Sudeste	24%	1.300.729	1.339.630	3,0%
Médio-norte	41%	2.281.491	2.284.350	0,1%
Mato Grosso	100%	5.609.703	5.585.620	-0,4%



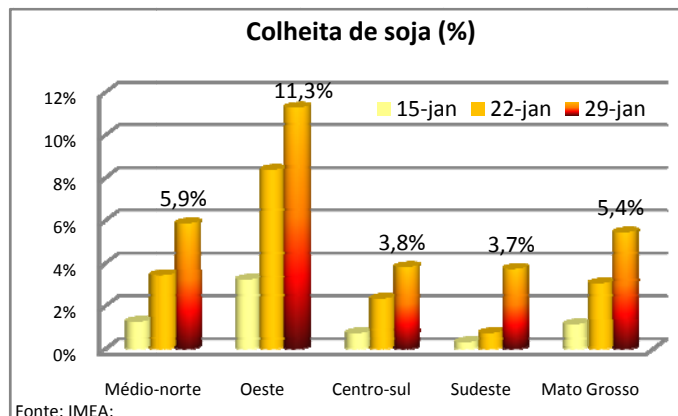
BOLETIM SEMANAL

30 de janeiro de 2009.

Número: 40

COLHEITA SAFRA DE SOJA 2008/09: Mato Grosso colheu mais de 133 mil ha de soja essa semana, acumulando 304 mil ha nesta safra, ou 5,4% da área total plantada no Estado.

A única região que não aumentou o ritmo de colheita esta semana foi a oeste, marcada pela abundância de chuvas, mas, mesmo assim, a região continua com o maior percentual de área colhida do Estado (11,3%). A região médio-norte segue na frente em área total colhida, acumulando mais de 134 mil ha nesta semana, mas em percentual faltam mais de 94% de sua área para colher.



Números da Semana

	Segunda-feira	Terça-feira	Quarta-feira	Quinta-feira	Sexta-feira
Sorriso	R\$ 39,70	R\$ 39,50	R\$ 38,40	R\$ 38,40	R\$ 38,50
Sapezal	R\$ 39,80	R\$ 40,00	R\$ 39,00	R\$ 39,00	R\$ 39,10
Campo Verde	R\$ 42,50	R\$ 41,50	R\$ 41,10	R\$ 40,50	R\$ 40,80
Diamantino	R\$ 39,50	R\$ 39,50	R\$ 39,00	R\$ 38,70	R\$ 39,00
Canarana	R\$ 40,30	R\$ 40,00	R\$ 40,00	R\$ 39,00	R\$ 39,50
Paranaguá	R\$ 52,50	R\$ 52,50	R\$ 52,50	R\$ 51,50	R\$ 50,50
Dólar	R\$ 2,31	R\$ 2,32	R\$ 2,27	R\$ 2,29	R\$ 2,32
CBOT/CME	US\$ 10,09	US\$ 9,76	US\$ 9,82	US\$ 9,70	US\$ 9,80
Prêmios	0,35	0,4	0,35	0,5	-

Soja: Preços em reais por saca de 60 quilos; Paranaguá: Fonte Cisoja/CMA; Fonte: IMEA; CBOT/CME: fechamento diário do primeiro vencimento (US\$/bushel). Prêmios: primeiro vencimento Paranaguá; Dólar: fonte BACEN fechamento diário;

FRETES: média semanal de preços em R\$/Ton **

Origem	Destino	Esta semana*	Δ% Mensal
Rondonópolis	Paranaguá	R\$ 120,00	4%
Sorriso	Rondonópolis	R\$ 60,00	3%
Sorriso	Paranaguá	R\$ 170,00	13%
Sapezal	Porto Velho	R\$ 85,00	6%
Canarana	Santos	R\$ 140,00	0%

FARELO E ÓLEO: média semanal de preço em R\$/Ton.**

Município	Produto	Esta semana*	Δ% Mensal
Rondonópolis	Farelo	R\$ 840,00	27%
Rondonópolis	Óleo	R\$ 2.300,00	10%

*Esta semana: 26/jan a 30/jan e um mês atrás: 15/dez.

** Frete carreteiro- sem a taxa da transportadora e sem ICMS.

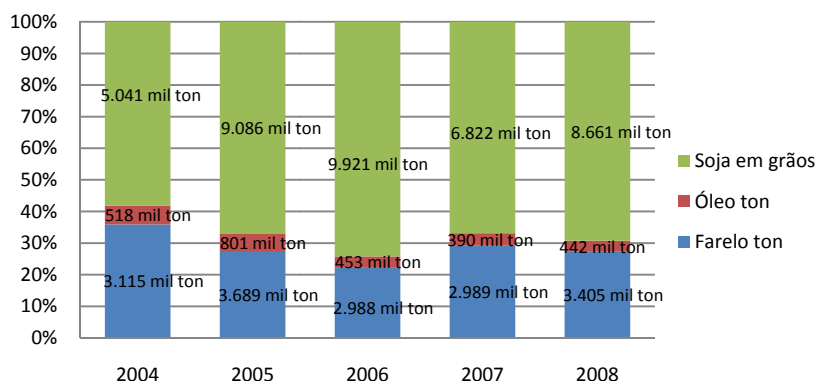
Fonte: IMEA

EXPORTAÇÕES

O ano de 2008 não foi ruim para as exportações do complexo soja, mas, em volume, ficou aquém de anos 2005 e 2006, quando Mato Grosso exportou mais de 13 milhões de toneladas.

Com relação às exportações de Farelo e Óleo, o que se viu foi que nosso Estado deixou de agregar valor ao seu principal produto. Em relação a 2005 Mato Grosso exportou proporcionalmente o mesmo volume de farelo de soja, 27,2%, já as vendas de óleo representaram 5,9% do embarcado em 2005, e no ano passado esse valor caiu para 3,5%.

Exportações em volume do complexo soja de Mato Grosso (%)



Fonte:SECEX



BOLETIM SEMANAL

30 de janeiro de 2009.

Número: 40

Milho

Apesar da queda dos preços de fertilizantes favorecerem, o plantio de milho não segue na mesma velocidade da colheita de soja. Na semana passada o equivalente a 14% dos 172 mil ha de soja colhidos estavam semeados com milho, esta semana esse número caiu para 10%, dos 304 mil ha colhidos da oleaginosa. Aparentemente os produtores ainda estão esperando melhores preços do grão para acelerar o plantio.

MERCADO DISPONÍVEL:

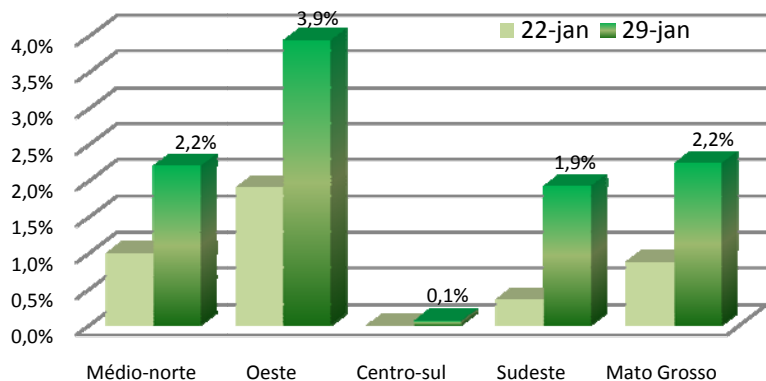
Os compradores e produtores não entraram em consenso com relação ao preço do milho, sendo assim, o destaque da semana ficou para a baixa comercialização do grão. O mercado está calmo, no entanto, sem o registro de elevações dos preços, muitas regiões do Estado ainda não têm 100% de suas áreas de plantio totalmente definidas.

Preços de Milho: reais por saca de 60 quilos					
	Segunda - feira	Terça - feira	Quarta - feira	Quinta - feira	Sexta - feira
Sorriso	R\$ 13,00	R\$ 13,00	R\$ 12,50	R\$ 12,80	R\$ 12,50
Sapezal	R\$ 12,00	R\$ 12,00	R\$ 12,30	R\$ 12,50	R\$ 12,70
Campo Verde	R\$ 14,50	R\$ 14,60	R\$ 14,00	R\$ 14,70	R\$ 14,50
Diamantino	R\$ 13,50	R\$ 13,50	R\$ 13,20	R\$ 14,00	R\$ 14,00
Canarana	R\$ 14,50	R\$ 14,60	R\$ 14,20	R\$ 14,60	R\$ 15,00

Fonte: IMEA.

Em Nova Mutum os preços têm estado em torno de R\$ 13,50 a 14,00, já em Lucas do Rio Verde esteve de R\$13,00 a 13,50 logo com pouca comercialização os produtores têm esperado uma reação dos compradores diante da cotação do produto em Mutum.

Plantio de milho (%)



Fonte: IMEA

PLANTIO DE MILHO 2008/09: O plantio da segunda safra de milho aumentou na última semana de janeiro, devido à intensificação da colheita de soja. No Estado já foram semeados mais de 31 mil hectares de milho, que representam 2,2% da área estimada de safra. Nesta semana os produtores plantaram mais de 19 mil ha. Apesar do excesso de chuvas, a região oeste continua detendo o maior percentual plantado de Mato Grosso, ao todo, 9% dos 241 mil hectares da segunda safra de milho do Estado foram plantados.



Presidente: Rui Carlos Ottoni Prado.

Superintendente: Seneri Kernbeis Paludo.

Elaboração: Maria Amélia Tirloni.

Equipe Técnica: Emerson Moura, Flávia N. de Albuquerque Masotti, Luana de Almeida, Lucélia D. Perin Avi, Mayara R. e Infantino, Otávio Celidonio, Tiago Mattosinho Corrêa, Rafael Morari, Bernardino Melo e Pedro Sinohara.

INDICADOR

ATUAL

ANTERIOR

SELIC (ao ano)

12,75

13,75%

TJLP (ao ano)

6,25%

6,25%

IPCA 01/09

0,40%

0,28

IPCA 12 meses

5,61%

5,75%

IGP-DI 12/08

-0,44%

0,07%

IGP-DI 12 meses

8,78%

10,69%