



# BOLETIM SEMANAL

23 de janeiro de 2009.

Número: 39

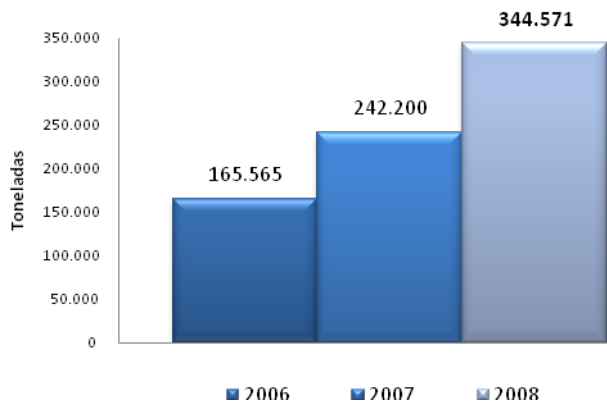
## ALGODÃO: MATO GROSSO

**Plantio:** O último levantamento indicou um ritmo intenso para o plantio da segunda safra de algodão e o término do plantio da primeira safra. As condições climáticas voltaram a favorecer depois de passar por déficit hídrico na primeira quinzena de janeiro. O IMEA estimou que nesta sexta-feira (23/01), 58% da segunda safra estará plantada.

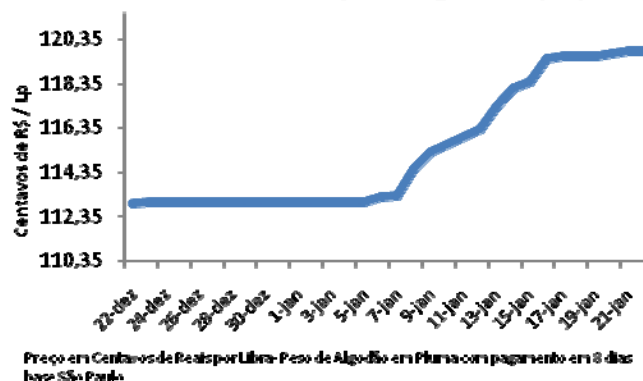
**Exportação:** O gráfico ao lado aponta que nos últimos três anos as exportações da pluma mato-grossense vêm crescendo consideravelmente. As exportações tiveram um incremento de 42% de 2007 para 2008. Mato Grosso é o líder nacional nas exportações de algodão, sendo que no ano passado (2008), 63% da pluma exportada pelo Brasil foram provenientes do nosso Estado.

**Mercado:** Por mais uma semana, os preços do mercado interno da pluma vêm registrando estabilidade e os negócios continuam lentos. Os preços da arroba de pluma disponível giraram entre R\$ 36,80 em Campo Verde e R\$ 36,90 em Rondonópolis, região sudeste de MT. Já no médio-norte as indicações estiveram próximas aos R\$ 36,30 em Sorriso e R\$ 36,50 em Nova Mutum. No oeste, os preços estiveram na faixa dos 36,20 em Campo Novo do Parecis e R\$ 37,40 em Sapezal. O mercado de caroço de algodão vem ganhando força nestes últimos dias. A tonelada é cotada a R\$ 235 em Sorriso e R\$ 285 em Rondonópolis.

Exportações do Mato Grosso  
2006 x 2007 x 2008

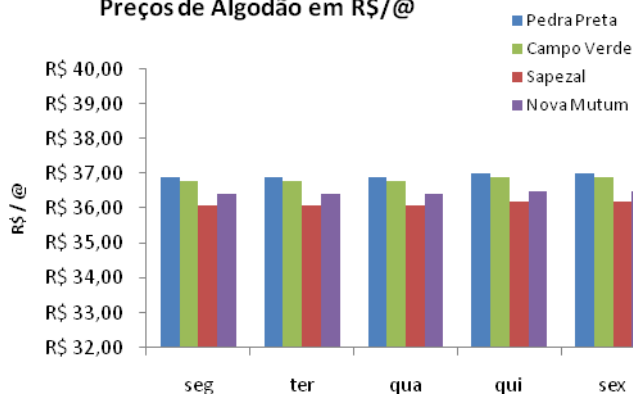


Indicador de Preços de Algodão-Cepea/Esalq



Preço em Centavos de Real por Libra-Peso de Algodão em Pluma com pagamento em 30 dias base S&S Paulo

Preços de Algodão em R\$/@



FRETES: MÉDIA QUINZENAL DE PREÇOS (R\$/TON)

Origem / Destino	Paranaguá	Santos	São Paulo	Santa Catarina
Campo verde	175,00	180,00	168,00	180,00
Diamantino	220,00	225,00	215,00	220,00
Pedra Preta	175,00	180,00	168,00	180,00
Rondonópolis	170,00	175,00	163,00	168,00
Sapezal	245,00	246,00	235,00	250,00
Sorriso	235,00	235,00	225,00	225,00

\*Frete incluso o seguro da mercadoria



# BOLETIM SEMANAL

23 de janeiro de 2009.

Número: 39

## ALGODÃO: INTERNACIONAL

FECHAMENTO: 23/01/09 na NYBOT/ICE  
(em Centavos de Dólar/Libra Peso)

	Fechamento	Varição Semanal* (%)	Varição 30 dias (%)
Mar/09	50,55	3,5	9,7
Jul/09	51,39	1,7	7,1
Dez/09	55,31	1,4	5,76

**NYBOT/ICE:** Os contratos negociados na Bolsa de Nova Iorque terminaram a semana em média 4% mais valorizados que na semana passada, consequentemente os preços da pluma estiveram em alta no decorrer da semana.

O contrato Mar/09 esteve cotado nesta quinta-feira a US\$ 50,55/lp.

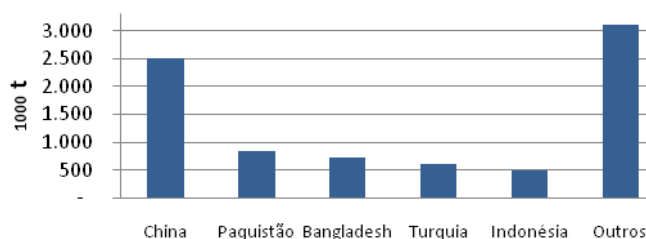
**EXPORTAÇÃO:** O ano de 2008 marcou o progresso das exportações Mato-grossense. Das 344.571.433 toneladas exportadas, 24% foram embarcadas para o Paquistão que neste ano comprou de Mato Grosso 70% a mais que no ano anterior. Outros países que tiveram destaque entre os maiores importadores de algodão de Mato Grosso foram a Indonésia e a Coreia do Sul com 15% e 13% respectivamente.

Mato Grosso além de aumentar as exportações este ano, exportou para países (Paquistão e a Indonésia), que estão entre os maiores importadores da pluma no mundo.

Exportação MT por Destino-2008



Top5- Importadores Mundiais



**Supervisão:**

Seneri Kernbeis Paludo e Otávio Lemos de Melo Celidonio

**Elaboração:**

Stefânia S. Pasqualotto

**Equipe técnica:**

Maria Amélia Tirloni, Flávia Masotti, Lucélia Denise Avi, Mayara Roder, Tiago Corrêa, Pedro Sihara, Bernardino Melo, Luana Camila de Almeida, Rafael Morari e Emerson Moura.

INDICADOR

ATUAL

ANTERIOR

SELIC (ao ano)

13,75%

13,75%

TJLP (ao ano)

6,25%

6,25%

IPCA 11/08

0,28%

0,36%

IPCA 12 meses

5,78%

6,21%

IGP-DI 11/08

-0,44%

0,07%

IGP-DI 12 meses

8,78%

10,69%

