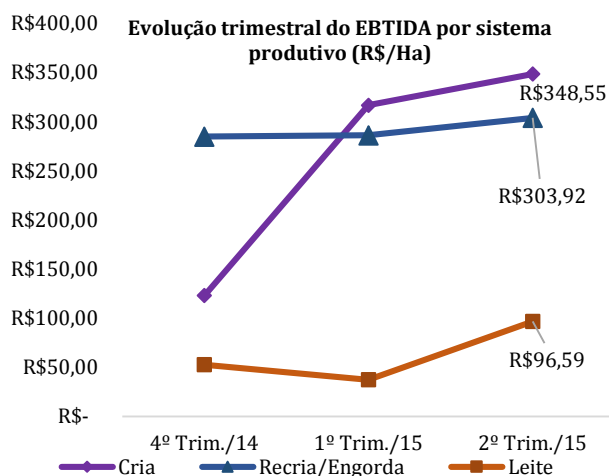


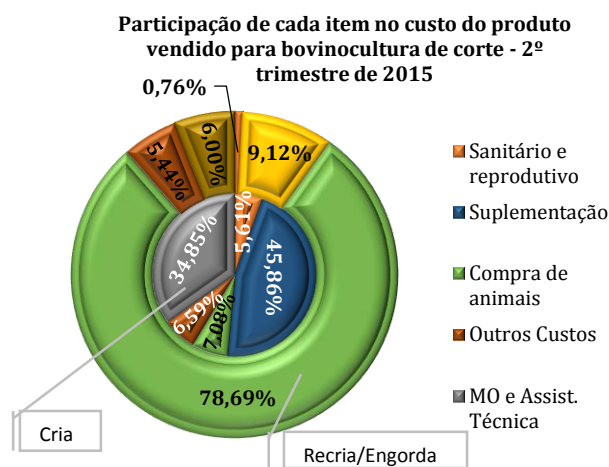
## Boletim da rentabilidade da pecuária no Mato Grosso

**Em alerta:** Os bons preços do boi gordo tem dado bons ânimos aos produtores, principalmente àqueles que aproveitam a época de seca para alocar os animais no confinamento. Segundo dados levantados pelo Imea, a intenção de confinamento para 2015 se elevou em 24% ante o ano anterior. Todavia, a maior parte do custo para o confinador é composto pelo gado de reposição, o qual também obteve valorização. Enquanto a receita bruta se elevou em 6,28% no 2º trim./2015 em comparação ao 4º trim./2015, o custo com compra de animais apresentou alta de 17% no mesmo período, diferença de 10,7 p.p., enfatizando que, somente os bons preços não sustentam a rentabilidade do sistema produtivo, sendo necessário o acompanhamento e gestão dos custos minuciosamente. Ademais, os outros sistemas produtivos da bovinocultura apresentam ascensões em seus EBTIDAS, com destaque para o leite.



Fonte: Imea

**Bons preços:** O sistema de cria e recria/engorda obtiveram elevações em seu EBTIDA no 2º trim/ 15 em relação ao primeiro trimestre do ano, de 10% e 6%, respectivamente, sustentado por bons preços. Entretanto, o sistema de recria/engorda já tem sentido o peso da valorização dos animais, pressionando para uma alta o custo com reposição de animais. No segundo trimestre de 2015 o custo com reposição se elevou em 5,24% em comparação ao trimestre anterior para a recria/engorda, quase o mesmo percentual de alta do seu EBTIDA, devido a sua alta representatividade no custo do produto vendido. Enquanto a cria, que tem como principal produto a venda do bezerro, apresentou uma pequena queda de 0,3% nesse mesmo custo, o que possibilitou a boa margem de EBTIDA para o período. Com a chegada do período de seca, a expectativa é de que os bons preços, que têm sido vistos até o momento, se mantenham em patamares elevados, garantindo para aqueles que estão preparados para lidar com a seca, através de boas gestões de compras e custos, garantindo sua margem de lucro para o restante do ano.



Fonte: Imea

**Pequeno alívio:** O segundo trimestre de 2015 se encerrou com boas notícias aos produtores de leite. O EBTIDA apresentou um aumento de 158% no período, passando de R\$37,38/ha para R\$96,59/ha. A guinada se deve, principalmente, devido à melhora dos preços do bezerro e da vaca nesses meses, dado que a venda de ambos compõe 50,2% da receita bruta. Somado a isso, o preço do leite pago ao produtor também obteve melhora de em média 5,52% para Mato Grosso, em virtude da queda nas chuvas em algumas regiões, o que prejudica a pastagem, e parte devido à alta do preço do bezerro, que favoreceu deixá-lo mamando durante um período maior para depois o vender. Esses dois fatores contribuem, também, para a queda na captação, o que pressiona os preços do litro de leite para cima. Logo, o 2º trim/2015 fechou em elevação de 5,13% em relação ao trimestre anterior. Contudo, a atenção do produtor deve permanecer em alerta, pois no período da entressafra as pastagens ficam prejudicadas e os custos com suplementação podem se elevar, comprometendo sua rentabilidade.

## Boletim da Rentabilidade da Pecuária no Mato Grosso

### Painel de Decisão

Indicadores	Un.	1ºTri 2015 <sup>a</sup>	2ºTri 2015 <sup>b</sup>	Δ (b/a)	
<b>BOVINOCULTURA DE CORTE</b>					
Indicador Imea - MT	R\$/@	132,21	133,88	↑	1,26%
<b>CRIA</b>					
Custo Operacional Efetivo	R\$/@	91,26	93,59	↑	2,55%
Custo Total	R\$/@	119,29	121,83	↑	2,13%
Lucro Bruto	R\$/Ha	249,59	512,74	↑	105,44%
EBITDA (Lajida)	R\$/Ha	159,87	348,55	↑	118,02%
Retorno por real investido (Receita Bruta/Capital Investido)	R\$/Ha	0,27	0,45	↑	65,18%
Relação Custo Total/Preço	@	0,91	0,92	↑	0,84%
Margem da Rentabilidade	%@	8,62%	9,00%	↑	0,4 p.p.
<b>RECRIA E ENGORDA</b>					
Custo Operacional Efetivo	R\$/@	108,39	110,50	↑	1,94%
Custo Total	R\$/@	125,15	127,29	↑	1,71%
Lucro Bruto	R\$/Ha	352,08	370,64	↑	5,27%
EBITDA (Lajida)	R\$/Ha	286,15	303,92	↑	6,21%
Retorno por real investido (Receita Bruta/Capital Investido)	R\$/Ha	0,62	0,64	↑	2,93%
Relação Custo Total/Preço	@	0,96	0,93	↓	-3,51%
Margem da Rentabilidade	%@	4,13%	4,92%	↑	0,8 p.p.
<b>BOVINOCULTURA DE LEITE</b>					
Indicador Imea - MT	R\$/l	0,74	0,78	↑	4,92%
Custo Operacional	R\$/l	0,75	0,72	↓	-4,07%
Custo Total	R\$/l	0,97	0,93	↓	-4,32%
Lucro Bruto	R\$/Ha	444,85	505,19	↑	13,57%
EBITDA (Lajida)	R\$/Ha	37,38	96,59	↑	158,40%
Retorno por real investido (Lucro Bruto/Capital Investido)	R\$/Ha	0,28	0,29	↑	5,13%
Relação Braquiária/Preço	l	15,86	13,34	↓	-15,86%

Confira maiores informações sobre os indicadores nos gráficos das páginas seguintes.

- O custo operacional efetivo da recria/engorda obteve uma alta de 1,94% no 2º trim/15 ante ao trimestre anterior. A elevação ocorreu, principalmente, devido à valorização no preço do boi magro (gado de reposição).
- A valorização dos preços do gado em Mato Grosso contribui para o aumento da margem de rentabilidade para o bovinocultor de cria e recria/engorda. As altas são de 0,4 e 0,8 pontos percentuais, respectivamente.
- Com a diminuição no ritmo das chuvas em todo o Estado e o início da entressafra, o preço médio do litro de leite pago ao produtor sofreu valorização de 4,9% no segundo trimestre de 2015 em relação ao primeiro.

## Boletim da Rentabilidade da Pecuária no Mato Grosso

### DEMONSTRATIVO DO RESULTADO DO EXERCÍCIO DA BOVINOCULTURA DE CORTE - 2015 (R\$/HA)

Sistema Produtivo	Cria		Rec/Eng	
	1º Trim.	2º Trim.	1º Trim.	2º Trim.
<b>Período</b>				
<b>Receita Bruta</b>	R\$ 415,93	R\$ 687,03	R\$ 1.360,18	R\$ 1.400,10
<b>Imposto sobre Receita Bruta</b>				
FABOV	R\$ 0,98	R\$ 1,48	R\$ 1,57	R\$ 1,61
FETHAB	R\$ 1,63	R\$ 3,29	R\$ 14,81	R\$ 15,14
<b>Receita Operacional Líquida</b>	R\$ 413,33	R\$ 682,26	R\$ 1.343,80	R\$ 1.383,35
<b>Custo do Produto Vendido (CPV)</b>				
Sanitário e reprodutivo	R\$ 8,29	R\$ 9,52	R\$ 8,09	R\$ 7,68
Suplementação	R\$ 54,85	R\$ 77,74	R\$ 113,71	R\$ 92,33
Insumos agrícolas	R\$ 7,46	R\$ 6,72	R\$ 38,05	R\$ 40,93
Serviços terceirizados	R\$ 3,75	R\$ 2,81	R\$ 7,86	R\$ 7,86
Operações mecanizadas	R\$ 2,11	R\$ 1,64	R\$ 6,08	R\$ 6,28
Compra de animais	R\$ 16,75	R\$ 12,01	R\$ 757,16	R\$ 796,86
Mão de Obra e Assistência Técnica	R\$ 70,53	R\$ 59,09	R\$ 60,78	R\$ 60,78
<b>Lucro Bruto</b>	R\$ 249,59	R\$ 512,74	R\$ 352,08	R\$ 370,64
<b>Margem Bruta</b>	R\$ 0,61	R\$ 0,69	R\$ 0,26	R\$ 0,27
<b>Despesas Administrativas/Gerenciais</b>	R\$ 76,83	R\$ 144,62	R\$ 48,18	R\$ 48,64
<b>Despesas com Vendas</b>	R\$ 12,88	R\$ 19,56	R\$ 17,75	R\$ 18,08
GTA	R\$ 12,88	R\$ 19,56	R\$ 17,75	R\$ 18,08
<b>EBITIDA (Lajida)</b>	R\$ 159,87	R\$ 348,55	R\$ 286,15	R\$ 303,92
<b>Margem EBITIDA</b>	R\$ 0,40	R\$ 0,47	R\$ 0,21	R\$ 0,22
<b>Depreciação e Amortização</b>	R\$ 47,34	R\$ 102,42	R\$ 65,73	R\$ 65,95
<b>EBIT (Lajir)</b>	R\$ 112,53	R\$ 246,13	R\$ 220,42	R\$ 237,96
<b>Margem EBIT</b>	R\$ 0,28	R\$ 0,34	R\$ 0,16	R\$ 0,17
<b>Juros de Financiamentos</b>	R\$ 17,63	R\$ 64,45	R\$ 87,76	R\$ 92,89
<b>EBT (Lair)</b>	R\$ 94,90	R\$ 181,68	R\$ 132,66	R\$ 145,07
<b>Imposto de Renda</b>	R\$ 25,62	R\$ 49,05	R\$ 41,84	R\$ 43,81
<b>Lucro Líquido</b>	R\$ 69,28	R\$ 132,63	R\$ 90,82	R\$ 101,26

EBITIDA: Lucro antes de juros, impostos, depreciação e amortização.

EBIT: Lucro antes dos juros e tributos.

EBT: Lucro antes do imposto de renda.

Fonte: Imea 2015

## Boletim da Rentabilidade da Pecuária no Mato Grosso

### DEMONSTRATIVO DO RESULTADO DO EXERCÍCIO DO LEITE - 2015 (R\$/HA)

Regiões	Oeste		Noroeste		Nordeste		Norte		Mato Grosso	
	1º Trim.	2º Trim.	1º Trim.	2º Trim.	1º Trim.	2º Trim.	1º Trim.	2º Trim.	1º Trim.	2º Trim.
<b>Receita Bruta</b>	R\$ 1.527,92	R\$ 1.570,56	R\$ 703,96	R\$ 726,10	R\$ 1.265,07	R\$ 1.382,45	R\$ 714,54	R\$ 753,02	R\$ 1.236,94	R\$ 1.300,45
<b>Imposto sobre Receita Bruta</b>	R\$ 26,45	R\$ 26,79	R\$ 10,39	R\$ 10,59	R\$ 17,68	R\$ 19,28	R\$ 11,31	R\$ 11,76	R\$ 19,66	R\$ 20,40
FABOV	R\$ 1,80	R\$ 1,84	R\$ 1,24	R\$ 1,26	R\$ 1,97	R\$ 2,02	R\$ 1,18	R\$ 1,20	R\$ 1,71	R\$ 1,75
FETHAB	R\$ 3,68	R\$ 3,76	R\$ 1,66	R\$ 1,70	R\$ 5,15	R\$ 5,27	R\$ 1,76	R\$ 1,80	R\$ 3,66	R\$ 3,75
FUNRURAL	R\$ 20,97	R\$ 21,19	R\$ 7,49	R\$ 7,62	R\$ 10,56	R\$ 12,00	R\$ 8,37	R\$ 8,76	R\$ 14,28	R\$ 14,91
<b>Receita Operacional Líquida</b>	R\$ 1.501,47	R\$ 1.543,77	R\$ 693,58	R\$ 715,51	R\$ 1.247,39	R\$ 1.363,17	R\$ 703,23	R\$ 741,26	R\$ 1.217,28	R\$ 1.280,05
<b>Custo do Produto Vendido (CPV)</b>	R\$ 954,89	R\$ 947,29	R\$ 338,27	R\$ 332,54	R\$ 885,00	R\$ 899,79	R\$ 283,86	R\$ 301,05	R\$ 772,44	R\$ 774,86
Sanitário e reprodutivo	R\$ 46,53	R\$ 35,58	R\$ 13,92	R\$ 16,94	R\$ 29,70	R\$ 28,62	R\$ 52,09	R\$ 53,39	R\$ 36,61	R\$ 32,21
Suplementação	R\$ 622,26	R\$ 612,38	R\$ 82,66	R\$ 80,89	R\$ 85,51	R\$ 94,77	R\$ 104,70	R\$ 109,93	R\$ 314,13	R\$ 313,21
Insumos agrícolas	R\$ 108,62	R\$ 118,88	R\$ 81,00	R\$ 79,12	R\$ -	R\$ -	R\$ 36,24	R\$ 44,71	R\$ 61,86	R\$ 66,75
Serviços terceirizados	R\$ 59,14	R\$ 59,14	R\$ 140,32	R\$ 140,32	R\$ 100,00	R\$ 100,00	R\$ 71,77	R\$ 71,77	R\$ 86,09	R\$ 86,09
Operações mecanizadas	R\$ -	R\$ -	R\$ -	R\$ -	R\$ 29,88	R\$ 30,90	R\$ -	R\$ -	R\$ 9,76	R\$ 10,09
Compra de animais	R\$ 41,88	R\$ 44,84	R\$ 20,36	R\$ 15,27	R\$ 51,48	R\$ 57,09	R\$ 19,06	R\$ 21,24	R\$ 39,50	R\$ 42,02
Mão de Obra e Assistência Técnica	R\$ 76,47	R\$ 76,47	R\$ -	R\$ -	R\$ 588,42	R\$ 588,42	R\$ -	R\$ -	R\$ 224,49	R\$ 224,49
<b>Lucro Bruto</b>	R\$ 546,58	R\$ 596,48	R\$ 355,31	R\$ 382,97	R\$ 362,39	R\$ 463,38	R\$ 419,37	R\$ 440,21	R\$ 444,85	R\$ 505,19
<b>Margem Bruta</b>	36,40%	38,62%	51,22%	53,51%	29,04%	33,88%	58,35%	58,17%	38,40%	41,25%
<b>Despesas Administrativas/Gerenciais</b>	R\$ 460,10	R\$ 460,77	R\$ 285,85	R\$ 286,29	R\$ 324,35	R\$ 325,10	R\$ 415,99	R\$ 416,42	R\$ 384,91	R\$ 385,54
<b>Despesas com Vendas</b>	R\$ 23,75	R\$ 24,28	R\$ 16,32	R\$ 16,68	R\$ 26,02	R\$ 26,60	R\$ 15,55	R\$ 15,90	R\$ 22,55	R\$ 23,06
GTA	R\$ 23,75	R\$ 24,28	R\$ 16,32	R\$ 16,68	R\$ 26,02	R\$ 26,60	R\$ 15,55	R\$ 15,90	R\$ 22,55	R\$ 23,06
<b>EBITIDA (Lajida)</b>	R\$ 62,73	R\$ 111,44	R\$ 53,14	R\$ 80,00	R\$ 12,02	R\$ 111,68	-R\$ 12,18	R\$ 7,89	R\$ 37,38	R\$ 96,59
<b>Margem EBITIDA</b>	4,18%	7,19%	7,65%	11,15%	0,94%	8,03%	-3,03%	-0,17%	2,95%	7,35%
<b>Depreciação e Amortização</b>	R\$ 217,43	R\$ 217,20	R\$ 77,62	R\$ 78,13	R\$ 111,03	R\$ 111,08	R\$ 175,47	R\$ 171,67	R\$ 157,28	R\$ 156,91
<b>EBIT (Lajir)</b>	-R\$ 154,70	-R\$ 105,77	-R\$ 24,48	R\$ 1,87	-R\$ 99,00	R\$ 0,60	-R\$ 187,65	-R\$ 163,77	-R\$ 119,90	-R\$ 60,31
<b>Margem EBIT</b>	-10,30%	-6,88%	-3,54%	0,23%	-7,96%	-0,13%	-28,43%	-23,75%	-10,28%	-5,25%
<b>Juros de Financiamentos</b>	R\$ 97,00	R\$ 100,96	R\$ 34,42	R\$ 35,50	R\$ 78,94	R\$ 83,22	R\$ 27,61	R\$ 30,58	R\$ 74,78	R\$ 78,31
<b>EBT (Lair)</b>	-R\$ 251,70	-R\$ 206,73	-R\$ 58,90	-R\$ 33,63	-R\$ 177,94	-R\$ 82,62	-R\$ 215,26	-R\$ 194,36	-R\$ 194,67	-R\$ 138,62
<b>Imposto de Renda</b>	R\$ -	R\$ -	R\$ -	R\$ -	R\$ -	R\$ -	R\$ -	R\$ -	R\$ -	R\$ -
<b>Lucro Líquido</b>	-R\$ 251,70	-R\$ 206,73	-R\$ 58,90	-R\$ 33,63	-R\$ 177,94	-R\$ 82,62	-R\$ 215,26	-R\$ 194,36	-R\$ 194,67	-R\$ 138,62

EBITIDA: Lucro antes de juros, impostos, depreciação e amortização.

EBIT: Lucro antes dos juros e tributos.

EBT: Lucro antes do imposto de renda.

Fonte: Imea 2015

## Boletim da Rentabilidade da Pecuária no Mato Grosso

### CUSTO DE PRODUÇÃO DA BOVINOCULTURA DE CORTE - 2015 (R\$/@)

Sistema Produtivo	Cria		Recria e Engorda	
	1º Trim.	2º Trim.	1º Trim.	2º Trim.
<b>Período</b>				
<b>1. MANEJO SANITÁRIO E REPRODUTIVO</b>	<b>R\$ 3,34</b>	<b>R\$ 2,93</b>	<b>R\$ 0,81</b>	<b>R\$ 0,76</b>
Vacinas	R\$ 1,05	R\$ 0,96	R\$ 0,37	R\$ 0,34
Controle Parasitário	R\$ 2,13	R\$ 1,84	R\$ 0,44	R\$ 0,42
Insumos para reprodução animal	R\$ 0,16	R\$ 0,13	R\$ 0,00	R\$ 0,00
<b>2. SUPLEMENTAÇÃO</b>	<b>R\$ 18,57</b>	<b>R\$ 20,15</b>	<b>R\$ 11,10</b>	<b>R\$ 9,03</b>
Suplementação mineral	R\$ 18,29	R\$ 19,87	R\$ 5,84	R\$ 4,36
Concentrados	R\$ 0,28	R\$ 0,28	R\$ 5,26	R\$ 4,67
<b>3. PASTAGEM</b>	<b>R\$ 3,20</b>	<b>R\$ 3,57</b>	<b>R\$ 2,79</b>	<b>R\$ 3,09</b>
INSUMOS	R\$ 1,74	R\$ 2,08	R\$ 2,21	R\$ 2,50
SERVIÇO TERCEIRIZADO	R\$ 0,61	R\$ 0,61	R\$ 0,00	R\$ 0,00
OPERAÇÕES MECANIZADAS	R\$ 0,86	R\$ 0,89	R\$ 0,58	R\$ 0,60
<b>4. FORRAGEIRA ANUAL</b>	<b>R\$ 0,00</b>	<b>R\$ 0,00</b>	<b>R\$ 2,24</b>	<b>R\$ 2,23</b>
INSUMOS	R\$ 0,00	R\$ 0,00	R\$ 1,42	R\$ 1,41
SERVIÇO TERCEIRIZADO	R\$ 0,00	R\$ 0,00	R\$ 0,75	R\$ 0,75
OPERAÇÕES MECANIZADAS	R\$ 0,00	R\$ 0,00	R\$ 0,06	R\$ 0,07
<b>5. FORRAGEIRA PERENE</b>	<b>R\$ 0,00</b>	<b>R\$ 0,00</b>	<b>R\$ 0,00</b>	<b>R\$ 0,00</b>
INSUMOS	R\$ 0,00	R\$ 0,00	R\$ 0,00	R\$ 0,00
SERVIÇO TERCEIRIZADO	R\$ 0,00	R\$ 0,00	R\$ 0,00	R\$ 0,00
OPERAÇÕES MECANIZADAS	R\$ 0,00	R\$ 0,00	R\$ 0,00	R\$ 0,00
<b>6. AQUISIÇÃO DE ANIMAIS</b>	<b>R\$ 5,69</b>	<b>R\$ 5,43</b>	<b>R\$ 72,30</b>	<b>R\$ 75,71</b>
Compra dos animais	R\$ 5,62	R\$ 5,36	R\$ 70,54	R\$ 73,92
Comissão	R\$ 0,06	R\$ 0,06	R\$ 0,71	R\$ 0,74
Transporte	R\$ 0,01	R\$ 0,01	R\$ 1,06	R\$ 1,06
<b>7. MÃO DE OBRA</b>	<b>R\$ 21,51</b>	<b>R\$ 21,51</b>	<b>R\$ 5,81</b>	<b>R\$ 5,81</b>
Manejo do gado	R\$ 18,80	R\$ 18,80	R\$ 5,65	R\$ 5,65
Outros	R\$ 2,70	R\$ 2,70	R\$ 0,16	R\$ 0,16
<b>8. OUTROS CUSTOS</b>	<b>R\$ 38,95</b>	<b>R\$ 40,00</b>	<b>R\$ 13,35</b>	<b>R\$ 13,85</b>
Assistência Técnica	R\$ 0,18	R\$ 0,18	R\$ 0,10	R\$ 0,10
Impostos	R\$ 5,28	R\$ 5,40	R\$ 1,99	R\$ 2,04
Seguros	R\$ 0,47	R\$ 0,47	R\$ 0,08	R\$ 0,08
Financiamentos	R\$ 8,80	R\$ 9,74	R\$ 8,46	R\$ 8,92
Custos Administrativos	R\$ 24,21	R\$ 24,21	R\$ 2,71	R\$ 2,71
<b>COE (1 + 2 +...+ 8)</b>	<b>R\$ 91,26</b>	<b>R\$ 93,59</b>	<b>R\$ 108,39</b>	<b>R\$ 110,50</b>
<b>9. CUSTOS FIXOS</b>	<b>R\$ 28,03</b>	<b>R\$ 28,24</b>	<b>R\$ 14,32</b>	<b>R\$ 14,35</b>
Depreciação de máq. e equipam.	R\$ 10,54	R\$ 10,50	R\$ 1,91	R\$ 1,91
Depreciação pastagem	R\$ 10,37	R\$ 10,65	R\$ 4,82	R\$ 4,86
Depreciação forrageira perene	R\$ 0,00	R\$ 0,00	R\$ 0,00	R\$ 0,00
Custo da terra	R\$ 7,12	R\$ 7,09	R\$ 7,59	R\$ 7,59
<b>COT (COE + 9)</b>	<b>R\$ 119,29</b>	<b>R\$ 121,83</b>	<b>R\$ 125,15</b>	<b>R\$ 127,29</b>

Fonte: Imea 2015

## Boletim da Rentabilidade da Pecuária no Mato Grosso

### CUSTO DE PRODUÇÃO DO LEITE - 2015 (R\$/L)

Regiões	Oeste		Noroeste		Nordeste		Norte		Mato Grosso	
Período	1º Trim.	2º Trim.	1º Trim.	2º Trim.	1º Trim.	2º Trim.	1º Trim.	2º Trim.	1º Trim.	2º Trim.
<b>1. MANEJO SANITÁRIO E REPRODUTIVO</b>	<b>R\$ 0,02</b>	<b>R\$ 0,02</b>	<b>R\$ 0,01</b>	<b>R\$ 0,02</b>	<b>R\$ 0,02</b>	<b>R\$ 0,02</b>	<b>R\$ 0,06</b>	<b>R\$ 0,06</b>	<b>R\$ 0,02</b>	<b>R\$ 0,02</b>
Vacinas	R\$ 0,00	R\$ 0,00	R\$ 0,00	R\$ 0,00	R\$ 0,00	R\$ 0,00	R\$ 0,00	R\$ 0,00	R\$ 0,00	R\$ 0,00
Controle Parasitário	R\$ 0,02	R\$ 0,01	R\$ 0,01	R\$ 0,01	R\$ 0,01	R\$ 0,01	R\$ 0,05	R\$ 0,05	R\$ 0,02	R\$ 0,02
Insumos para reprodução animal	R\$ 0,00	R\$ 0,00	R\$ 0,00	R\$ 0,00	R\$ 0,00	R\$ 0,00	R\$ 0,00	R\$ 0,00	R\$ 0,00	R\$ 0,00
Material para ordenha	R\$ 0,00	R\$ 0,00	R\$ 0,00	R\$ 0,00	R\$ 0,00	R\$ 0,00	R\$ 0,00	R\$ 0,00	R\$ 0,00	R\$ 0,00
<b>2. SUPLEMENTAÇÃO</b>	<b>R\$ 0,32</b>	<b>R\$ 0,29</b>	<b>R\$ 0,08</b>	<b>R\$ 0,07</b>	<b>R\$ 0,05</b>	<b>R\$ 0,05</b>	<b>R\$ 0,11</b>	<b>R\$ 0,11</b>	<b>R\$ 0,17</b>	<b>R\$ 0,16</b>
Suplementação mineral	R\$ 0,04	R\$ 0,04	R\$ 0,08	R\$ 0,07	R\$ 0,05	R\$ 0,05	R\$ 0,07	R\$ 0,08	R\$ 0,05	R\$ 0,05
Concentrados	R\$ 0,28	R\$ 0,26	R\$ 0,00	R\$ 0,00	R\$ 0,00	R\$ 0,00	R\$ 0,04	R\$ 0,04	R\$ 0,12	R\$ 0,11
<b>3. PASTAGEM</b>	<b>R\$ 0,05</b>	<b>R\$ 0,05</b>	<b>R\$ 0,14</b>	<b>R\$ 0,14</b>	<b>R\$ 0,08</b>	<b>R\$ 0,07</b>	<b>R\$ 0,09</b>	<b>R\$ 0,08</b>	<b>R\$ 0,08</b>	<b>R\$ 0,08</b>
INSUMOS	R\$ 0,03	R\$ 0,03	R\$ 0,05	R\$ 0,05	R\$ 0,00	R\$ 0,00	R\$ 0,02	R\$ 0,02	R\$ 0,02	R\$ 0,02
SERVIÇO TERCEIRIZADO	R\$ 0,02	R\$ 0,02	R\$ 0,09	R\$ 0,09	R\$ 0,06	R\$ 0,06	R\$ 0,07	R\$ 0,07	R\$ 0,05	R\$ 0,05
OPERAÇÕES MECANIZADAS	R\$ 0,00	R\$ 0,00	R\$ 0,00	R\$ 0,00	R\$ 0,02	R\$ 0,02	R\$ 0,00	R\$ 0,00	R\$ 0,01	R\$ 0,01
<b>4. FORRAGEIRA ANUAL</b>	<b>R\$ 0,00</b>	<b>R\$ 0,00</b>	<b>R\$ 0,06</b>	<b>R\$ 0,06</b>	<b>R\$ 0,00</b>	<b>R\$ 0,00</b>	<b>R\$ 0,04</b>	<b>R\$ 0,04</b>	<b>R\$ 0,01</b>	<b>R\$ 0,01</b>
INSUMOS	R\$ 0,00	R\$ 0,00	R\$ 0,02	R\$ 0,02	R\$ 0,00	R\$ 0,00	R\$ 0,02	R\$ 0,02	R\$ 0,01	R\$ 0,01
SERVIÇO TERCEIRIZADO	R\$ 0,00	R\$ 0,00	R\$ 0,04	R\$ 0,04	R\$ 0,00	R\$ 0,00	R\$ 0,02	R\$ 0,02	R\$ 0,01	R\$ 0,01
OPERAÇÕES MECANIZADAS	R\$ 0,00	R\$ 0,00	R\$ 0,00	R\$ 0,00	R\$ 0,00	R\$ 0,00	R\$ 0,00	R\$ 0,00	R\$ 0,00	R\$ 0,00
<b>5. FORRAGEIRA PERENE</b>	<b>R\$ 0,04</b>	<b>R\$ 0,03</b>	<b>R\$ 0,00</b>	<b>R\$ 0,00</b>	<b>R\$ 0,00</b>	<b>R\$ 0,00</b>	<b>R\$ 0,00</b>	<b>R\$ 0,00</b>	<b>R\$ 0,02</b>	<b>R\$ 0,01</b>
INSUMOS	R\$ 0,03	R\$ 0,03	R\$ 0,00	R\$ 0,00	R\$ 0,00	R\$ 0,00	R\$ 0,00	R\$ 0,00	R\$ 0,01	R\$ 0,01
SERVIÇO TERCEIRIZADO	R\$ 0,01	R\$ 0,01	R\$ 0,00	R\$ 0,00	R\$ 0,00	R\$ 0,00	R\$ 0,00	R\$ 0,00	R\$ 0,00	R\$ 0,00
OPERAÇÕES MECANIZADAS	R\$ 0,00	R\$ 0,00	R\$ 0,00	R\$ 0,00	R\$ 0,00	R\$ 0,00	R\$ 0,00	R\$ 0,00	R\$ 0,00	R\$ 0,00
<b>6. AQUISIÇÃO DE ANIMAIS</b>	<b>R\$ 0,02</b>	<b>R\$ 0,02</b>	<b>R\$ 0,02</b>	<b>R\$ 0,01</b>	<b>R\$ 0,03</b>	<b>R\$ 0,03</b>	<b>R\$ 0,02</b>	<b>R\$ 0,02</b>	<b>R\$ 0,02</b>	<b>R\$ 0,02</b>
Compra dos animais	R\$ 0,02	R\$ 0,02	R\$ 0,02	R\$ 0,01	R\$ 0,03	R\$ 0,03	R\$ 0,02	R\$ 0,02	R\$ 0,02	R\$ 0,02
Comissão	R\$ 0,00	R\$ 0,00	R\$ 0,00	R\$ 0,00	R\$ 0,00	R\$ 0,00	R\$ 0,00	R\$ 0,00	R\$ 0,00	R\$ 0,00
Transporte	R\$ 0,00	R\$ 0,00	R\$ 0,00	R\$ 0,00	R\$ 0,00	R\$ 0,00	R\$ 0,00	R\$ 0,00	R\$ 0,00	R\$ 0,00
<b>7. MÃO DE OBRA</b>	<b>R\$ 0,03</b>	<b>R\$ 0,03</b>	<b>R\$ 0,00</b>	<b>R\$ 0,00</b>	<b>R\$ 0,35</b>	<b>R\$ 0,34</b>	<b>R\$ 0,00</b>	<b>R\$ 0,00</b>	<b>R\$ 0,13</b>	<b>R\$ 0,12</b>
Manejo do gado	R\$ 0,00	R\$ 0,00	R\$ 0,00	R\$ 0,00	R\$ 0,00	R\$ 0,00	R\$ 0,00	R\$ 0,00	R\$ 0,00	R\$ 0,00
Outros	R\$ 0,03	R\$ 0,03	R\$ 0,00	R\$ 0,00	R\$ 0,35	R\$ 0,34	R\$ 0,00	R\$ 0,00	R\$ 0,13	R\$ 0,12
<b>8. OUTROS CUSTOS</b>	<b>R\$ 0,29</b>	<b>R\$ 0,28</b>	<b>R\$ 0,29</b>	<b>R\$ 0,29</b>	<b>R\$ 0,24</b>	<b>R\$ 0,23</b>	<b>R\$ 0,46</b>	<b>R\$ 0,45</b>	<b>R\$ 0,29</b>	<b>R\$ 0,28</b>
Assistência Técnica	R\$ 0,01	R\$ 0,01	R\$ 0,00	R\$ 0,00	R\$ 0,00	R\$ 0,00	R\$ 0,00	R\$ 0,00	R\$ 0,00	R\$ 0,00
Impostos	R\$ 0,02	R\$ 0,01	R\$ 0,02	R\$ 0,02	R\$ 0,02	R\$ 0,02	R\$ 0,02	R\$ 0,02	R\$ 0,02	R\$ 0,02
Seguros	R\$ 0,00	R\$ 0,00	R\$ 0,00	R\$ 0,00	R\$ 0,00	R\$ 0,00	R\$ 0,00	R\$ 0,00	R\$ 0,00	R\$ 0,00
Financiamentos	R\$ 0,05	R\$ 0,05	R\$ 0,03	R\$ 0,03	R\$ 0,05	R\$ 0,05	R\$ 0,03	R\$ 0,03	R\$ 0,04	R\$ 0,04
Custos Administrativos	R\$ 0,22	R\$ 0,20	R\$ 0,24	R\$ 0,24	R\$ 0,17	R\$ 0,16	R\$ 0,41	R\$ 0,40	R\$ 0,22	R\$ 0,22
<b>COE (1 + 2 + ... + 8)</b>	<b>R\$ 0,77</b>	<b>R\$ 0,72</b>	<b>R\$ 0,60</b>	<b>R\$ 0,60</b>	<b>R\$ 0,77</b>	<b>R\$ 0,75</b>	<b>R\$ 0,77</b>	<b>R\$ 0,77</b>	<b>R\$ 0,75</b>	<b>R\$ 0,72</b>
<b>9. CUSTOS FIXOS</b>	<b>R\$ 0,15</b>	<b>R\$ 0,14</b>	<b>R\$ 0,27</b>	<b>R\$ 0,27</b>	<b>R\$ 0,24</b>	<b>R\$ 0,23</b>	<b>R\$ 0,44</b>	<b>R\$ 0,42</b>	<b>R\$ 0,23</b>	<b>R\$ 0,22</b>
Depreciação de máq. e equipam.	R\$ 0,06	R\$ 0,06	R\$ 0,03	R\$ 0,03	R\$ 0,05	R\$ 0,05	R\$ 0,09	R\$ 0,08	R\$ 0,06	R\$ 0,05
Depreciação pastagem	R\$ 0,05	R\$ 0,04	R\$ 0,04	R\$ 0,04	R\$ 0,02	R\$ 0,02	R\$ 0,10	R\$ 0,09	R\$ 0,04	R\$ 0,04
Depreciação forrageira perene	R\$ 0,01	R\$ 0,01	R\$ 0,00	R\$ 0,00	R\$ 0,00	R\$ 0,00	R\$ 0,00	R\$ 0,00	R\$ 0,00	R\$ 0,00
Custo da terra	R\$ 0,04	R\$ 0,04	R\$ 0,20	R\$ 0,20	R\$ 0,17	R\$ 0,17	R\$ 0,25	R\$ 0,24	R\$ 0,13	R\$ 0,12
							<b>\$0,00</b>			
<b>COT (COE + 9)</b>	<b>R\$ 0,93</b>	<b>R\$ 0,86</b>	<b>R\$ 0,87</b>	<b>R\$ 0,87</b>	<b>R\$ 1,01</b>	<b>R\$ 0,98</b>	<b>R\$ 1,21</b>	<b>R\$ 1,19</b>	<b>R\$ 0,97</b>	<b>R\$ 0,93</b>

Fonte: Imea

## Boletim da Rentabilidade da Pecuária no Mato Grosso

### HISTÓRICO DO CUSTO DE PRODUÇÃO DA PECUÁRIA DE CORTE - CICLO COMPLETO (R\$/@)

ANOS	2009	2010	2011	2012	2013	2014
<b>1. MANEJO SANITÁRIO E REPRODUTIVO</b>	<b>R\$ 2,16</b>	<b>R\$ 2,24</b>	<b>R\$ 2,46</b>	<b>R\$ 2,44</b>	<b>R\$ 2,63</b>	<b>R\$ 2,86</b>
Vacinas	R\$ 0,84	R\$ 0,87	R\$ 1,04	R\$ 0,99	R\$ 1,07	R\$ 1,31
Controle Parasitário	R\$ 1,31	R\$ 1,37	R\$ 1,42	R\$ 1,45	R\$ 1,57	R\$ 1,55
Insumos para reprodução animal	R\$ -	R\$ -	R\$ -	R\$ -	R\$ -	R\$ -
<b>2. SUPLEMENTAÇÃO</b>	<b>R\$ 9,38</b>	<b>R\$ 9,40</b>	<b>R\$ 9,85</b>	<b>R\$ 12,26</b>	<b>R\$ 14,13</b>	<b>R\$ 15,26</b>
Suplementação mineral	R\$ 9,38	R\$ 9,40	R\$ 9,85	R\$ 12,26	R\$ 14,13	R\$ 15,26
Concentrados	R\$ -	R\$ -	R\$ -	R\$ -	R\$ -	R\$ -
<b>3. RENOVAÇÃO DE PASTAGEM</b>	<b>R\$ 8,58</b>	<b>R\$ 11,24</b>	<b>R\$ 15,07</b>	<b>R\$ 14,52</b>	<b>R\$ 15,61</b>	<b>R\$ 15,93</b>
Fertilizantes/Corretivos2	R\$ 1,43	R\$ 1,61	R\$ 1,97	R\$ 2,70	R\$ 3,66	R\$ 4,11
Defensivos2	R\$ 1,47	R\$ 1,36	R\$ 1,30	R\$ 1,24	R\$ 1,24	R\$ 1,18
Plantio2	R\$ 2,76	R\$ 5,33	R\$ 8,87	R\$ 7,64	R\$ 7,79	R\$ 7,71
Operação mecanizada	R\$ 2,92	R\$ 2,93	R\$ 2,94	R\$ 2,94	R\$ 2,92	R\$ 2,93
<b>4. RECUPERAÇÃO DE PASTAGEM</b>	<b>R\$ 6,69</b>	<b>R\$ 6,52</b>	<b>R\$ 5,71</b>	<b>R\$ 5,59</b>	<b>R\$ 6,11</b>	<b>R\$ 5,89</b>
Fertilizantes/Corretivos3	R\$ -	R\$ -	R\$ -	R\$ -	R\$ -	R\$ -
Defensivos3	R\$ 6,29	R\$ 6,12	R\$ 5,31	R\$ 5,20	R\$ 5,71	R\$ 5,48
Operação mecanizada2	R\$ 0,40	R\$ 0,40	R\$ 0,40	R\$ 0,39	R\$ 0,40	R\$ 0,41
<b>5. CONTROLE DE PRAGAS</b>	<b>R\$ -</b>	<b>R\$ -</b>	<b>R\$ -</b>	<b>R\$ -</b>	<b>R\$ -</b>	<b>R\$ -</b>
Defensivos4	R\$ -	R\$ -	R\$ -	R\$ -	R\$ -	R\$ -
Operação mecanizada3	R\$ 0,03	R\$ 0,01	R\$ -	R\$ -	R\$ -	R\$ -
<b>6. OUTRAS OPERAÇÕES</b>	<b>R\$ 0,08</b>	<b>R\$ 0,06</b>	<b>R\$ 0,06</b>	<b>R\$ 0,09</b>	<b>R\$ 0,19</b>	<b>R\$ 0,20</b>
Defensivos5	R\$ 0,05	R\$ 0,04	R\$ 0,04	R\$ 0,06	R\$ 0,16	R\$ 0,18
Operação mecanizada4	R\$ 0,03	R\$ 0,03	R\$ 0,03	R\$ 0,03	R\$ 0,03	R\$ 0,03
<b>7. AQUISIÇÃO DE ANIMAIS</b>	<b>R\$ 2,83</b>	<b>R\$ 2,84</b>	<b>R\$ 2,85</b>	<b>R\$ 2,86</b>	<b>R\$ 2,82</b>	<b>R\$ 2,82</b>
Compra dos animais	R\$ 2,53	R\$ 2,54	R\$ 2,55	R\$ 2,57	R\$ 2,53	R\$ 2,52
Comissão	R\$ 0,11	R\$ 0,11	R\$ 0,11	R\$ 0,12	R\$ 0,11	R\$ 0,11
Transporte	R\$ 0,18	R\$ 0,18	R\$ 0,18	R\$ 0,18	R\$ 0,18	R\$ 0,18
<b>8. MÃO DE OBRA</b>	<b>R\$ 10,47</b>	<b>R\$ 10,48</b>	<b>R\$ 10,47</b>	<b>R\$ 10,42</b>	<b>R\$ 10,51</b>	<b>R\$ 10,57</b>
Manejo do gado	R\$ 7,02	R\$ 7,03	R\$ 7,03	R\$ 7,02	R\$ 7,04	R\$ 7,05
Outros	R\$ 3,45	R\$ 3,45	R\$ 3,44	R\$ 3,40	R\$ 3,47	R\$ 3,51
<b>9. OUTROS CUSTOS</b>	<b>R\$ 22,48</b>	<b>R\$ 22,76</b>	<b>R\$ 22,98</b>	<b>R\$ 22,70</b>	<b>R\$ 23,04</b>	<b>R\$ 24,12</b>
Assistência Técnica	R\$ 0,06	R\$ 0,07	R\$ 0,09	R\$ 0,08	R\$ 0,08	R\$ 0,11
Impostos	R\$ 1,92	R\$ 2,19	R\$ 2,43	R\$ 2,34	R\$ 2,35	R\$ 2,96
Seguros	R\$ -	R\$ -	R\$ -	R\$ -	R\$ -	R\$ -
Financiamentos	R\$ -	R\$ -	R\$ -	R\$ -	R\$ -	R\$ -
Custos Administrativos	R\$ 20,50	R\$ 20,50	R\$ 20,47	R\$ 20,28	R\$ 20,60	R\$ 21,05
<b>COE (1 + 2 +...+ 9)</b>	<b>R\$ 62,66</b>	<b>R\$ 65,53</b>	<b>R\$ 69,46</b>	<b>R\$ 70,88</b>	<b>R\$ 75,04</b>	<b>R\$ 77,65</b>
<b>10. CUSTOS FIXOS</b>	<b>R\$ 23,51</b>	<b>R\$ 21,08</b>	<b>R\$ 18,05</b>	<b>R\$ 18,48</b>	<b>R\$ 17,21</b>	<b>R\$ 17,41</b>
Depreciação de máq. e equipam.	R\$ 2,08	R\$ 2,08	R\$ 2,08	R\$ 2,07	R\$ 2,09	R\$ 2,10
Custo da terra	R\$ 21,43	R\$ 19,00	R\$ 15,97	R\$ 16,41	R\$ 15,12	R\$ 15,31
<b>COT (COE + 10)</b>	<b>R\$ 86,17</b>	<b>R\$ 86,61</b>	<b>R\$ 87,51</b>	<b>R\$ 89,37</b>	<b>R\$ 92,25</b>	<b>R\$ 95,06</b>

Fonte: Imea

## Boletim da Rentabilidade da Pecuária no Mato Grosso

### HISTÓRICO DO CUSTO DE PRODUÇÃO DA PECUÁRIA DE CORTE - ENGORDA (R\$/@)

ANOS	2009		2010		2011		2012		2013		2014	
<b>1. MANEJO SANITÁRIO E REPRODUTIVO</b>	<b>R\$</b>	<b>1,08</b>	<b>R\$</b>	<b>1,09</b>	<b>R\$</b>	<b>1,17</b>	<b>R\$</b>	<b>1,14</b>	<b>R\$</b>	<b>1,22</b>	<b>R\$</b>	<b>1,34</b>
Vacinas	R\$	0,41	R\$	0,41	R\$	0,49	R\$	0,46	R\$	0,49	R\$	0,61
Controle Parasitário	R\$	0,67	R\$	0,68	R\$	0,68	R\$	0,69	R\$	0,72	R\$	0,73
Insumos para reprodução animal	R\$	-	R\$	-	R\$	-	R\$	-	R\$	-	R\$	-
<b>2. SUPLEMENTAÇÃO</b>	<b>R\$</b>	<b>2,31</b>	<b>R\$</b>	<b>2,39</b>	<b>R\$</b>	<b>2,44</b>	<b>R\$</b>	<b>3,02</b>	<b>R\$</b>	<b>3,42</b>	<b>R\$</b>	<b>4,19</b>
Suplementação mineral	R\$	2,31	R\$	2,39	R\$	2,44	R\$	3,02	R\$	3,42	R\$	4,19
Concentrados	R\$	-	R\$	-	R\$	-	R\$	-	R\$	-	R\$	-
<b>3. RENOVAÇÃO DE PASTAGEM</b>	<b>R\$</b>	<b>3,78</b>	<b>R\$</b>	<b>4,77</b>	<b>R\$</b>	<b>6,33</b>	<b>R\$</b>	<b>5,89</b>	<b>R\$</b>	<b>6,41</b>	<b>R\$</b>	<b>9,20</b>
Fertilizantes/Corretivos2	R\$	1,27	R\$	1,38	R\$	1,74	R\$	1,92	R\$	2,09	R\$	4,19
Defensivos2	R\$	0,44	R\$	0,41	R\$	0,37	R\$	0,34	R\$	0,31	R\$	0,41
Plantio2	R\$	0,96	R\$	1,86	R\$	3,09	R\$	2,51	R\$	2,90	R\$	3,31
Operação mecanizada	R\$	1,11	R\$	1,11	R\$	1,12	R\$	1,12	R\$	1,12	R\$	1,30
<b>4. RECUPERAÇÃO DE PASTAGEM</b>	<b>R\$</b>	<b>3,52</b>	<b>R\$</b>	<b>3,45</b>	<b>R\$</b>	<b>2,87</b>	<b>R\$</b>	<b>2,84</b>	<b>R\$</b>	<b>2,91</b>	<b>R\$</b>	<b>6,13</b>
Fertilizantes/Corretivos3	R\$	-	R\$	-	R\$	-	R\$	-	R\$	-	R\$	-
Defensivos3	R\$	3,36	R\$	3,29	R\$	2,71	R\$	2,68	R\$	2,75	R\$	5,93
Operação mecanizada2	R\$	0,16	R\$	0,16	R\$	0,16	R\$	0,16	R\$	0,16	R\$	0,20
<b>5. CONTROLE DE PRAGAS</b>	<b>R\$</b>	<b>0,09</b>	<b>R\$</b>	<b>0,09</b>	<b>R\$</b>	<b>0,09</b>	<b>R\$</b>	<b>0,10</b>	<b>R\$</b>	<b>0,12</b>	<b>R\$</b>	<b>0,11</b>
Defensivos4	R\$	0,06	R\$	0,06	R\$	0,06	R\$	0,07	R\$	0,09	R\$	0,08
Operação mecanizada3	R\$	0,01	R\$	0,02	R\$	0,03	R\$	0,03	R\$	0,03	R\$	0,03
<b>6. OUTRAS OPERAÇÕES</b>	<b>R\$</b>	<b>0,03</b>	<b>R\$</b>	<b>0,02</b>	<b>R\$</b>	<b>0,02</b>	<b>R\$</b>	<b>0,03</b>	<b>R\$</b>	<b>0,07</b>	<b>R\$</b>	<b>0,08</b>
Defensivos5	R\$	0,02	R\$	0,01	R\$	0,01	R\$	0,02	R\$	0,06	R\$	0,07
Operação mecanizada4	R\$	0,01	R\$	0,01	R\$	0,01	R\$	0,01	R\$	0,01	R\$	0,01
<b>7. AQUISIÇÃO DE ANIMAIS</b>	<b>R\$</b>	<b>35,33</b>	<b>R\$</b>	<b>38,56</b>	<b>R\$</b>	<b>41,03</b>	<b>R\$</b>	<b>41,03</b>	<b>R\$</b>	<b>42,22</b>	<b>R\$</b>	<b>56,19</b>
Compra dos animais	R\$	33,14	R\$	36,28	R\$	38,67	R\$	38,67	R\$	39,83	R\$	53,42
Comissão	R\$	0,99	R\$	1,09	R\$	1,16	R\$	1,16	R\$	1,19	R\$	1,60
Transporte	R\$	1,19	R\$	1,19	R\$	1,19	R\$	1,19	R\$	1,19	R\$	1,16
<b>8. MÃO DE OBRA</b>	<b>R\$</b>	<b>4,54</b>	<b>R\$</b>	<b>4,54</b>	<b>R\$</b>	<b>4,55</b>	<b>R\$</b>	<b>4,54</b>	<b>R\$</b>	<b>4,55</b>	<b>R\$</b>	<b>4,68</b>
Manejo do gado	R\$	2,62	R\$	2,62	R\$	2,61	R\$	2,61	R\$	2,61	R\$	2,59
Outros	R\$	1,92	R\$	1,93	R\$	1,93	R\$	1,93	R\$	1,94	R\$	2,09
<b>9. OUTROS CUSTOS</b>	<b>R\$</b>	<b>9,83</b>	<b>R\$</b>	<b>10,09</b>	<b>R\$</b>	<b>10,36</b>	<b>R\$</b>	<b>10,24</b>	<b>R\$</b>	<b>10,26</b>	<b>R\$</b>	<b>10,65</b>
Assistência Técnica	R\$	0,07	R\$	0,08	R\$	0,09	R\$	0,08	R\$	0,09	R\$	0,11
Impostos	R\$	1,93	R\$	2,19	R\$	2,47	R\$	2,36	R\$	2,39	R\$	2,99
Seguros	R\$	-	R\$	-	R\$	-	R\$	-	R\$	-	R\$	-
Financiamentos	R\$	-	R\$	-	R\$	-	R\$	-	R\$	-	R\$	-
Custos Administrativos	R\$	7,83	R\$	7,83	R\$	7,80	R\$	7,79	R\$	7,79	R\$	7,54
<b>COE (1 + 2 +...+ 9)</b>	<b>R\$</b>	<b>60,51</b>	<b>R\$</b>	<b>65,00</b>	<b>R\$</b>	<b>68,85</b>	<b>R\$</b>	<b>68,82</b>	<b>R\$</b>	<b>71,18</b>	<b>R\$</b>	<b>92,57</b>
<b>10. CUSTOS FIXOS</b>	<b>R\$</b>	<b>11,41</b>	<b>R\$</b>	<b>10,50</b>	<b>R\$</b>	<b>9,52</b>	<b>R\$</b>	<b>9,98</b>	<b>R\$</b>	<b>9,35</b>	<b>R\$</b>	<b>4,31</b>
Depreciação de máq. e equipam.	R\$	0,79	R\$	0,79	R\$	0,79	R\$	0,79	R\$	0,79	R\$	0,86
Custo da terra	R\$	10,62	R\$	9,71	R\$	8,73	R\$	9,19	R\$	8,56	R\$	3,45
<b>COT (COE + 10)</b>	<b>R\$</b>	<b>71,91</b>	<b>R\$</b>	<b>75,50</b>	<b>R\$</b>	<b>78,37</b>	<b>R\$</b>	<b>78,81</b>	<b>R\$</b>	<b>80,53</b>	<b>R\$</b>	<b>96,88</b>

Fonte: Imea



## Boletim da Rentabilidade da Pecuária no Mato Grosso

### TOTAL DE BOVINOS ABATIDOS EM MATO GROSSO (Nº CABEÇAS)

Ano	Total MT	Bovinos Machos	Bovinos Fêmea
2009	4.181.547,00	2.695.356,00	1.486.191,00
2010	4.332.707,00	2.852.556,00	1.480.151,00
2011	4.871.444,00	2.698.674,00	2.172.770,00
2012	5.053.306,00	2.685.514,00	2.367.792,00
2013	6.036.610,00	3.284.846,00	2.751.764,00
2014	5.521.878,00	3.072.865,00	2.449.013,00
2015*	2.265.845,00	1.165.097,00	1.100.748,00

\* 1º Semestre de 2015.

### TOTAL DO REBANHO BOVINO EM MATO GROSSO (Nº CABEÇAS)

Ano	Total MT	Bovinos Machos	Bovinos Fêmea	Rebanho Confinado
2009	27.294.923,00	10.398.503,00	16.848.515,00	637.982,00
2010	28.769.469,00	10.765.574,00	18.003.895,00	592.834,00
2011	29.177.043,00	10.960.398,00	18.216.645,00	813.947,00
2012	28.651.256,00	10.826.637,00	17.824.619,00	792.785,77
2013	28.409.473,00	10.621.261,00	17.788.212,00	717.826,17
2014	28.472.038,00	10.542.910,00	17.929.128,00	636.661,40

Fonte: Indea/Imea

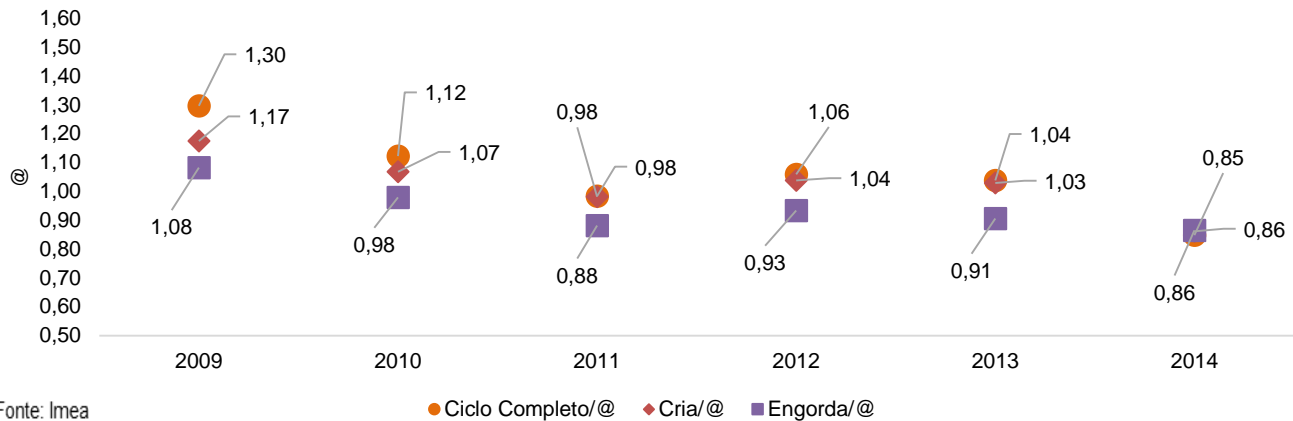
### TOTAL DE CAPTAÇÃO DE LEITE EM MATO GROSSO (MILHÕES DE LITROS)

Ano	Total Captação
2009	495.382,00
2010	485.355,00
2011	542.510,00
2012	584.375,00
2013	595.005,00
2014	617.999,00

Fonte: IBGE

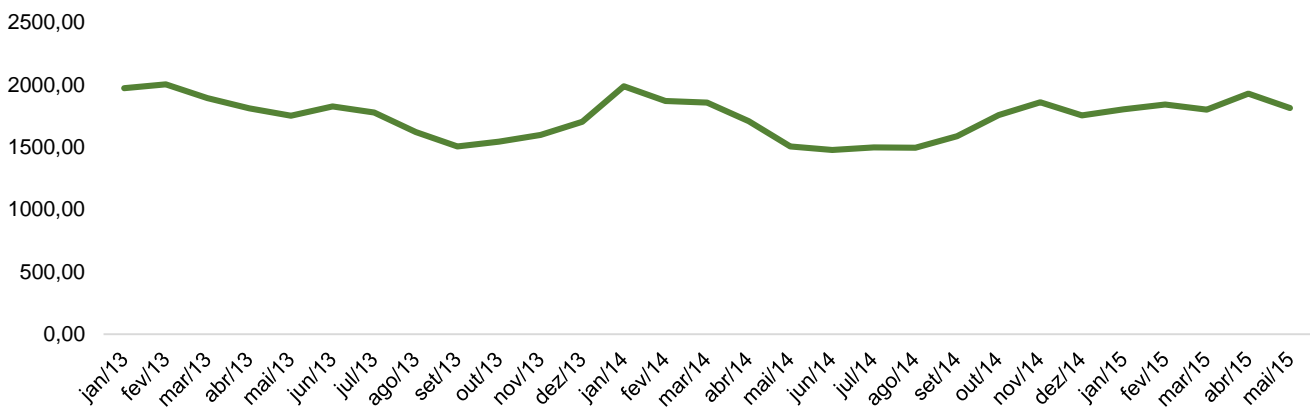
# Boletim da Rentabilidade da Pecuária no Mato Grosso

Histórico da relação de troca do custo total pelo boi gordo por sistema produtivo da bovinocultura de corte em Mato Grosso (@)



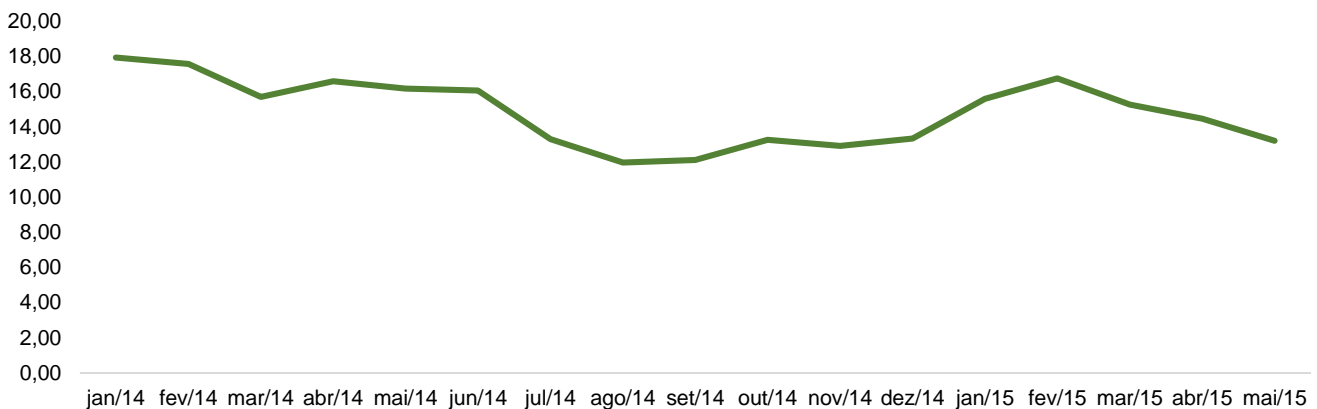
Fonte: Imea

Relação de troca da tonelada da uréia pelo preço do litro de leite pago ao produtor (litros/ton)



Fonte: Imea

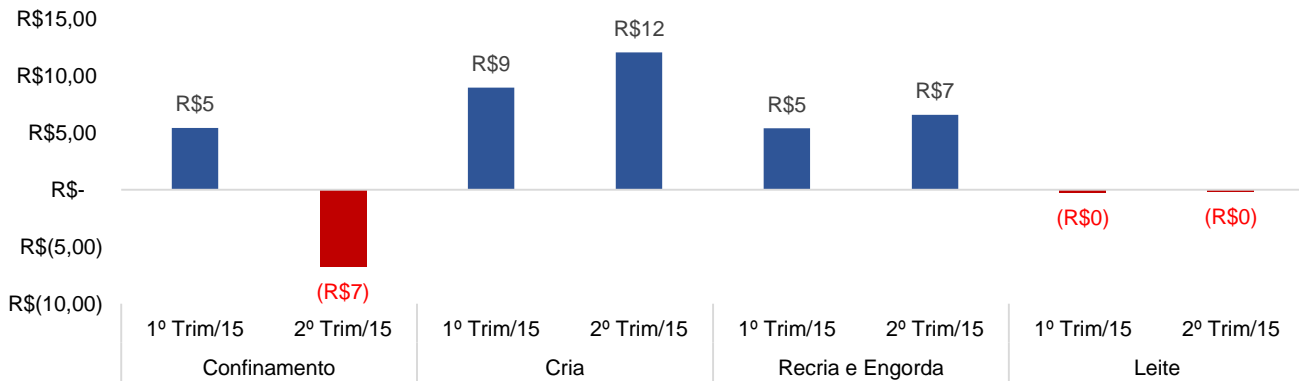
Relação de troca do quilo da semente de braquiária pelo preço do litro de leite pago ao produtor (litros/kg)



Fonte: Imea

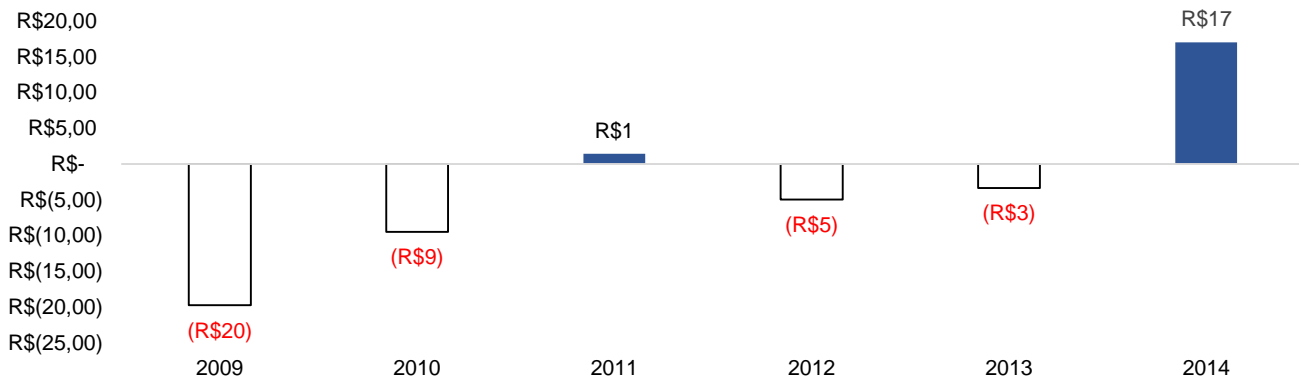
# Boletim da Rentabilidade da Pecuária no Mato Grosso

Rentabilidade total do pecuarista no em 2015 (R\$/ha)



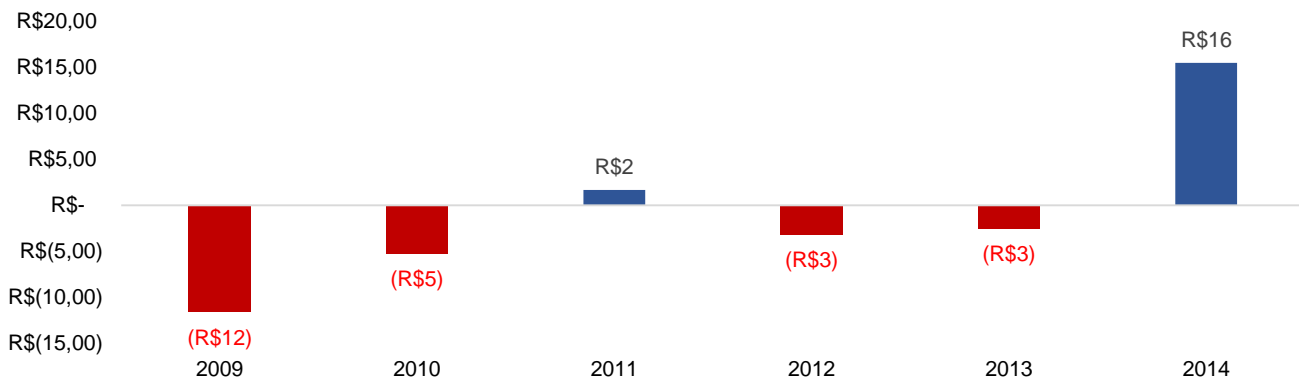
Fonte: Imea

Histórico de rentabilidade do custo de produção total do sistema de ciclo completo (@)



Fonte: Imea

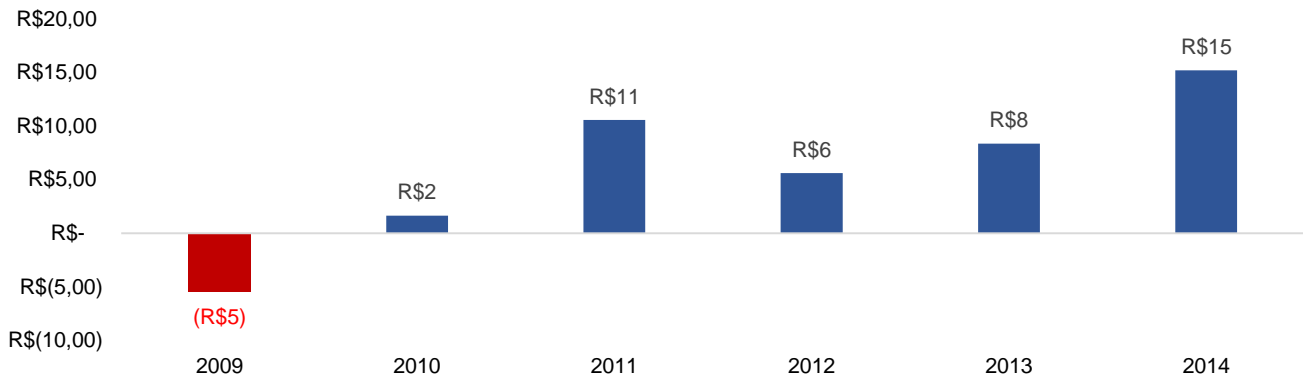
Histórico de rentabilidade do custo de produção total do sistema de cria (@)



Fonte: Imea

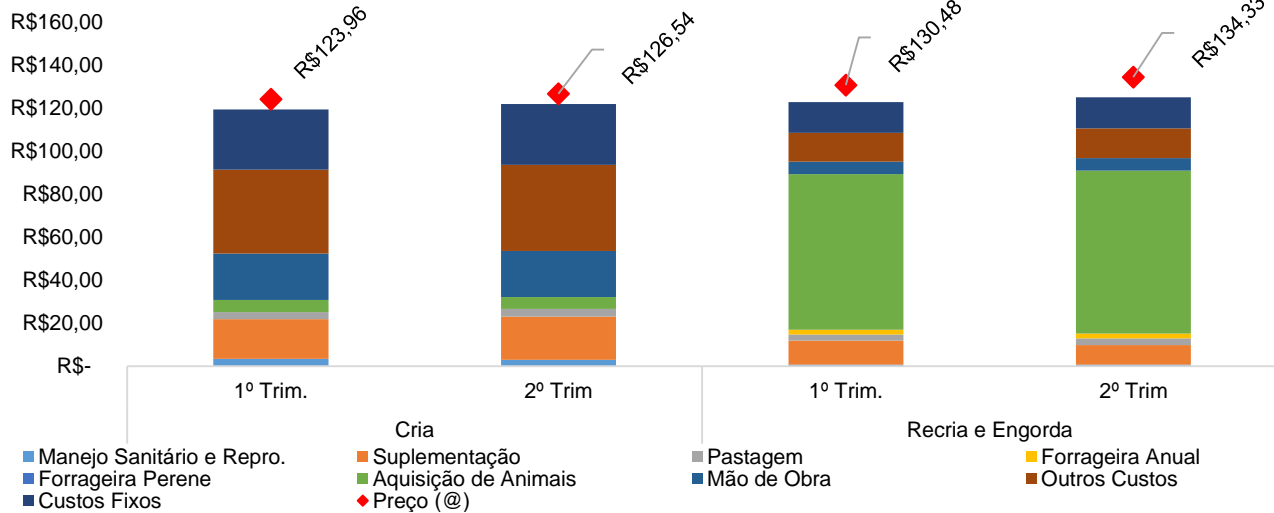
# Boletim da Rentabilidade da Pecuária no Mato Grosso

Histórico de rentabilidade do custo de produção total do sistema de engorda(@)



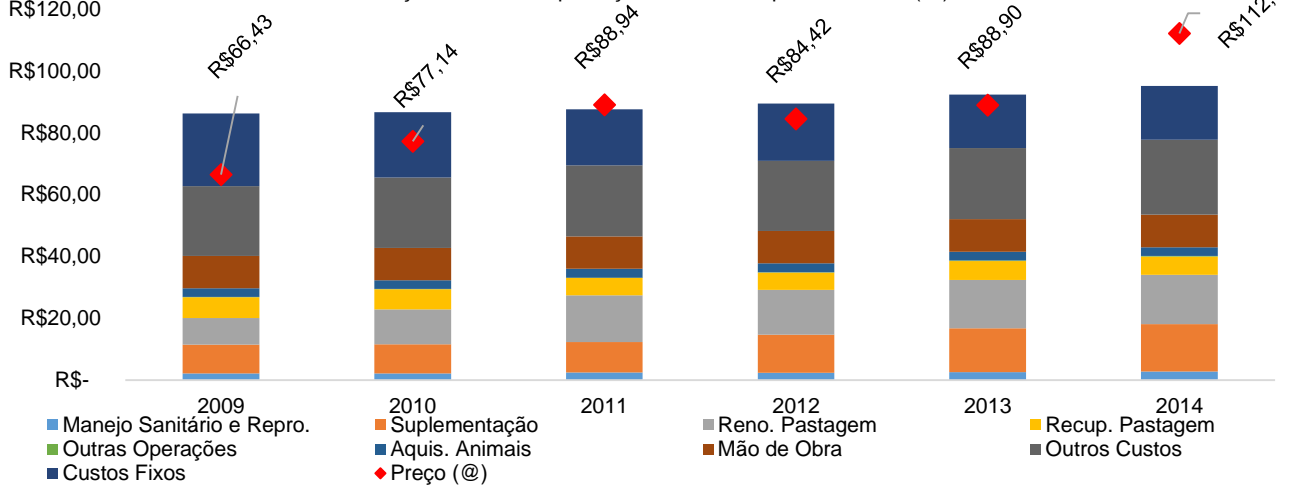
Fonte: Imea

Evolução do custo de produção em 2015 da bovinocultura de corte por sistema de produção (R\$/@)



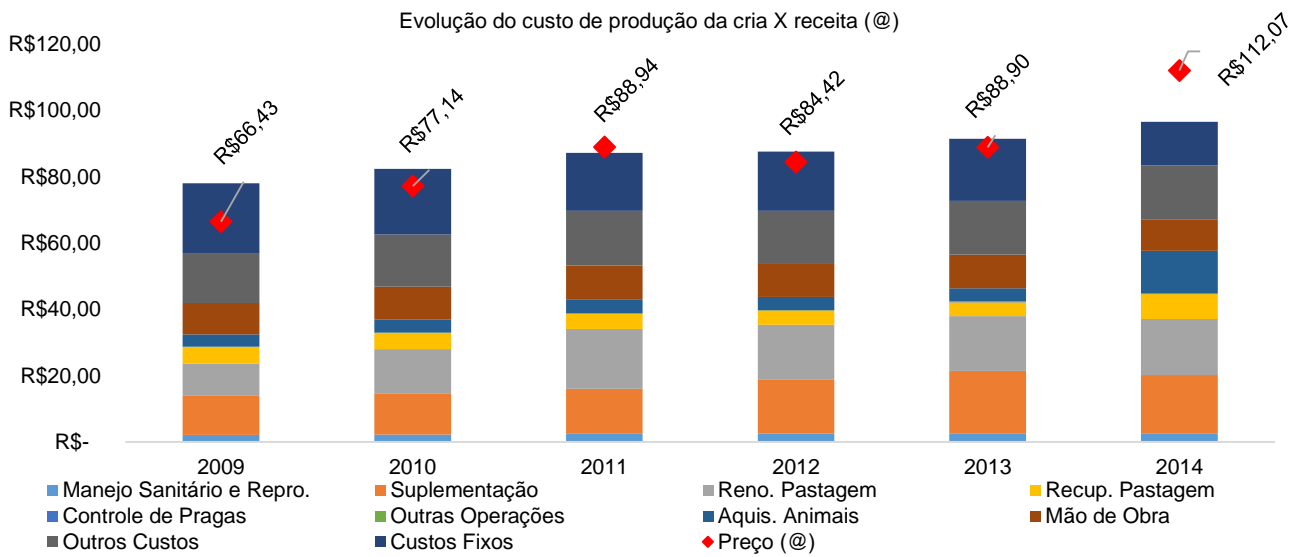
Fonte: Imea

Evolução do custo de produção da ciclo completo X receita (@)

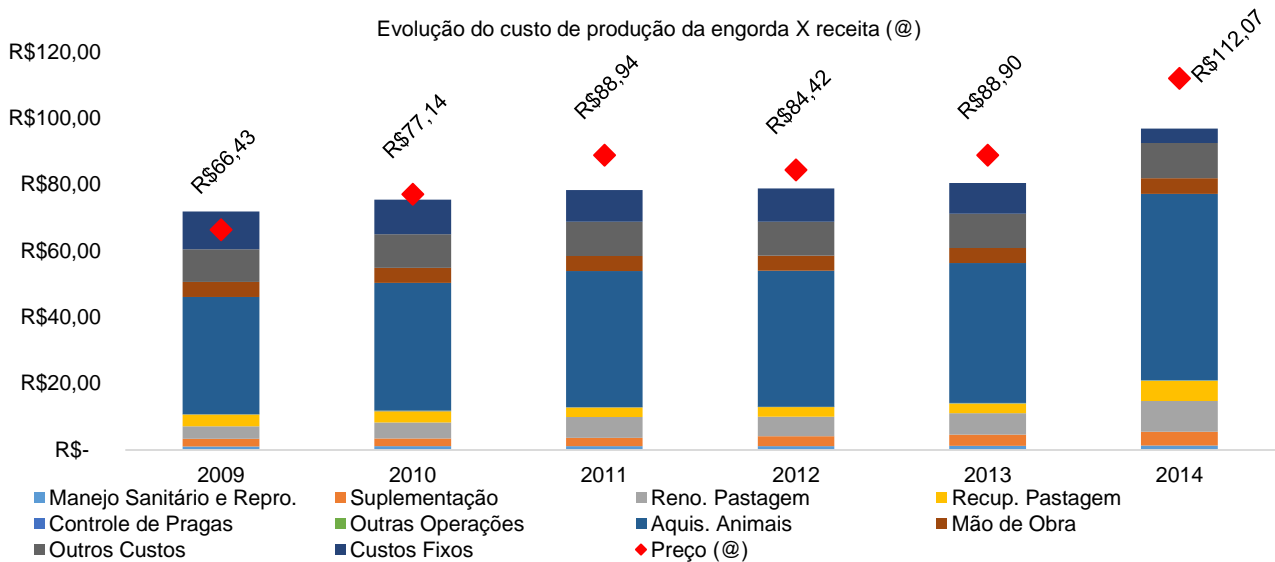


Fonte: Imea

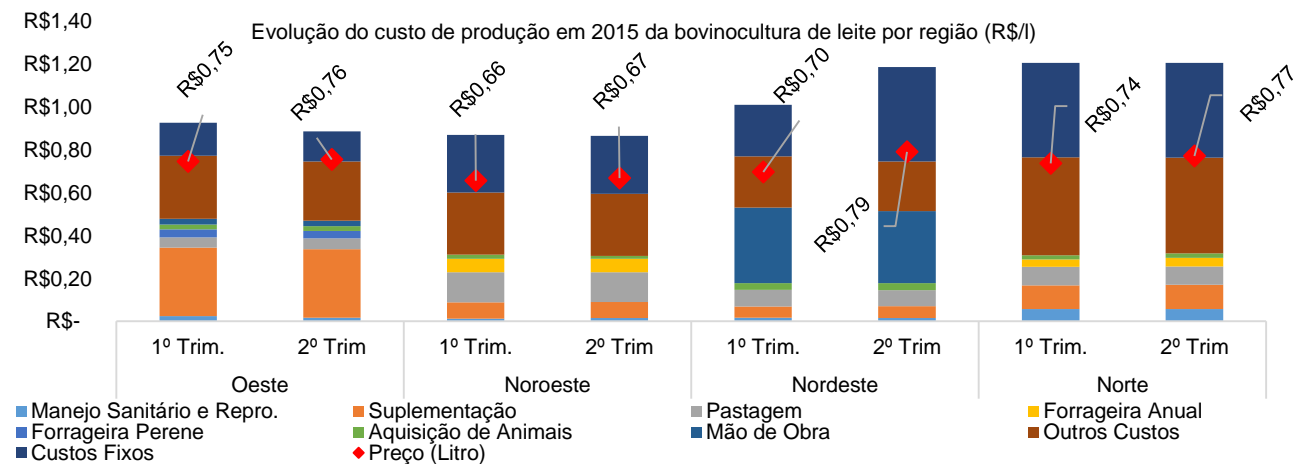
# Boletim da Rentabilidade da Pecuária no Mato Grosso



Fonte: Imea



Fonte: Imea



Fonte: Imea

## Boletim da Rentabilidade da Pecuária no Mato Grosso

### PREÇO BOI GORDO (R\$/@)

Região	2008	2009	2010	2011	2012	2013	2014	2015*	Δ Anual
Noroeste	71,16	66,20	75,75	88,37	83,81	87,28	109,68	129,88	18,42%
Norte	72,11	64,69	75,83	89,10	84,58	87,42	109,48	130,17	18,90%
Nordeste	71,23	64,58	75,98	87,25	83,18	87,46	110,47	129,67	17,38%
Médio Norte	72,31	64,35	76,74	89,28	84,42	87,72	110,08	130,52	18,57%
Oeste	73,51	66,76	78,37	89,38	84,74	90,25	114,16	134,37	17,71%
Centro-Sul	73,98	67,48	78,73	90,35	85,50	90,91	114,56	134,95	17,79%
Sudeste	74,41	67,02	78,00	89,34	84,86	90,61	114,75	134,90	17,56%
<b>Mato Grosso</b>	<b>73,11</b>	<b>66,43</b>	<b>77,14</b>	<b>88,94</b>	<b>84,42</b>	<b>88,90</b>	<b>112,07</b>	<b>132,21</b>	<b>17,97%</b>

\*1º Semestre de 2015.

Fonte: Imea

### PREÇO DO LEITE (R\$/L)

Região	2013	2014	2015*	Δ Anual
Centro-Sul	R\$ 0,77	R\$ 0,83	R\$ 0,78	-6,00%
Médio-Norte	R\$ 0,72	R\$ 0,77	R\$ 0,77	-0,71%
Nordeste	R\$ 0,84	R\$ 0,82	R\$ 0,73	-10,76%
Noroeste	R\$ 0,63	R\$ 0,73	R\$ 0,66	-10,12%
Norte	R\$ 0,78	R\$ 0,79	R\$ 0,76	-3,92%
Oeste	R\$ 0,74	R\$ 0,83	R\$ 0,75	-10,14%
Sudeste	R\$ 0,81	R\$ 0,86	R\$ 0,85	-1,16%
<b>Mato Grosso</b>	<b>R\$ 0,76</b>	<b>R\$ 0,81</b>	<b>R\$ 0,76</b>	<b>-6,08%</b>

\*Até maio/15

Fonte: Imea

### HISTÓRICO DE PREÇOS DOS PRINCIPAIS DERIVADOS DE LEITE

Produtos	Unidade	2013	2014	2015*
Bebida Láctea	R\$/900g	R\$ 1,55	R\$ 1,75	R\$ 1,89
Creme de indústria	R\$/kg	R\$ 4,19	R\$ 4,88	R\$ 4,52
Doce de leite	R\$/400g	R\$ 2,85	R\$ 2,84	R\$ 2,86
logurte	R\$/900ml	R\$ 2,98	R\$ 3,03	R\$ 3,00
Leite Pasteurizado	R\$/l	R\$ 1,49	R\$ 1,63	R\$ 1,68
Leite UHT	R\$/l	R\$ 2,01	R\$ 2,10	R\$ 1,92
Manteiga	R\$/250g	R\$ 3,05	R\$ 4,41	sc
Manteiga 2	R\$/500g	R\$ 6,23	R\$ 6,43	sc
Manteiga 3	R\$/kg	sc	sc	R\$ 10,66
Minas Frescal	R\$/kg	R\$ 7,87	R\$ 9,21	R\$ 10,07
Mussarela	R\$/kg	R\$ 11,91	R\$ 12,02	R\$ 11,36
Nata	R\$/340g	R\$ 6,01	R\$ 5,97	R\$ 6,95
Parmesão	R\$/kg	sc	R\$ 18,00	R\$ 17,80
Provolone	R\$/kg	R\$ 15,15	R\$ 15,87	R\$ 16,30
Queijo Prato	R\$/kg	R\$ 12,77	R\$ 12,49	R\$ 11,76
Requeijão	R\$/190g	R\$ 3,51	R\$ 3,36	R\$ 4,16
Ricota	R\$/kg	R\$ 8,69	R\$ 7,52	R\$ 6,53

\*Até maio/15

Legenda: sc - Sem Cotação

Fonte: Imea

### SÉRIE HISTÓRICA DO SAL MINERAL (R\$/SC)

Período	Sal mineral 45g P	Sal mineral 65g P	Sal mineral 90g P
jun/14	R\$ 41,78	R\$ 44,34	R\$ 53,11
dez/14	R\$ 48,67	R\$ 50,27	R\$ 62,49
jan/15	R\$ 42,67	R\$ 48,42	R\$ 52,50
fev/15	R\$ 42,67	R\$ 48,42	R\$ 52,50
mar/15	R\$ 47,67	R\$ 48,62	R\$ 55,00
abr/15	R\$ 45,01	R\$ 52,13	R\$ 63,76
mai/15	R\$ 43,00	R\$ 50,21	R\$ 67,25
jun/15	R\$ 41,52	R\$ 52,21	R\$ 67,80
<b>Varição Mensal</b>	<b>-3,45%</b>	<b>3,98%</b>	<b>0,82%</b>
<b>Varição Anual</b>	<b>-0,63%</b>	<b>17,74%</b>	<b>27,67%</b>

Fonte: Imea

## Boletim da Rentabilidade da Pecuária no Mato Grosso

### SÉRIE HISTÓRICA DAS VACINAS (R\$/DOSE)

Período	Aftosa		Raiva		Brucelose		Carbúnculo	
jun/14	R\$	1,50	R\$	0,78	R\$	1,65	R\$	0,78
dez/14	R\$	0,85	R\$	0,85	R\$	1,46	R\$	0,82
jan/15	R\$	1,45	R\$	0,64	R\$	1,47	R\$	0,82
fev/15	R\$	1,45	R\$	0,62	R\$	1,47	R\$	0,82
mar/15	R\$	1,45	R\$	0,65	R\$	1,47	R\$	0,82
abr/15	R\$	1,47	R\$	0,62	R\$	1,35	R\$	0,73
mai/15	R\$	1,33	R\$	0,64	R\$	1,31	R\$	0,68
jun/15	R\$	1,27	R\$	0,59	R\$	1,43	R\$	0,72
<b>Varição Mensal</b>		<b>-4,57%</b>		<b>-7,05%</b>		<b>9,11%</b>		<b>5,71%</b>
<b>Varição Anual</b>		<b>-15,20%</b>		<b>-23,93%</b>		<b>-13,38%</b>		<b>-7,29%</b>

Fonte: Imea

### SÉRIE HISTÓRICA DE INSUMOS (R\$/UNI)

Produto	Classe	Uni.	jun/14	dez/14	jan/15	fev/15	mar/15	abr/15	mai/15	jun/15	Δ Mensal	Δ Anual
2,4 D	Herbicida	Litro	13,11	16,51	16,38	19,10	21,35	19,51	20,17	19,97	-1,01%	52,27%
Agrovot Plus	Antibiótico	Dose	30,99	61,68	60,35	60,35	66,52	61,96	58,55	59,78	2,09%	92,92%
Barrage	Inseticida	Litro	41,55	35,33	49,66	49,66	46,39	45,14	44,67	39,60	-11,35%	-4,69%
Brizantha	Sem. de braquiária	Kg	13,25	10,19	11,37	12,06	10,86	11,33	12,07	9,75	-19,22%	-26,42%
Calcário	Corretivo de Solo	Ton	104,76	102,10	95,28	97,20	97,50	101,55	99,77	102,28	2,52%	-2,36%
Cidental	Matabeicheira	Litro	5,98	6,18	6,18	6,18	6,18	6,91	6,79	6,33	-6,76%	5,92%
Cipermetrina	Inseticida	Litro	22,35	24,23	28,54	25,95	28,33	27,04	28,00	29,12	4,01%	30,30%
Engeo Pleno	Inseticida	Litro	102,97	119,07	129,07	137,98	153,82	136,61	137,69	133,94	-2,73%	30,07%
Garlon	Herbicida	Litro	80,00	79,81	75,00	75,00	80,00	83,36	83,42	86,22	3,37%	7,78%
Glifosato	Herbicida	Litro	15,13	18,16	18,03	21,83	20,42	24,56	25,50	20,20	-20,78%	33,52%
Ivomec	Vermifugo	Litro	288,92	286,60	268,33	268,33	317,97	286,84	281,75	279,07	-0,95%	-3,41%
Prêmio	Inseticida	Litro	453,67	480,60	579,48	619,52	690,61	633,19	637,04	647,44	1,63%	42,71%
Super Simples	Macronutriente	Ton	867,07	889,95	870,40	854,19	930,60	793,49	1083,41	945,76	-12,71%	9,08%
Tordon	Herbicida	Litro	32,92	35,33	35,33	35,33	35,33	41,14	41,26	44,86	8,73%	36,29%
Uréia	Macronutriente	Ton	1223,18	1341,59	1347,12	1347,38	1449,39	1173,81	1429,32	1431,09	0,12%	17,00%

Fonte: Imea

# Boletim da Rentabilidade da Pecuária no Mato Grosso

## PRESIDENTE

Rui Prado

## SUPERINTENDENTE

Otávio Lemos de Melo Celidonio

## ELABORAÇÃO

Kimberly Montagner, Bruna Noab e Nathalia Markus.

## EQUIPE TÉCNICA

**Analistas:** Ana Paula Baroni, Ângelo Ozelame, Daniel Ferreira, Jéssica Brandão, José Victor Zamparini, Kimberly Montagner, Sâmyla Sousa, Paulo Ozaki, Rafael Chen, Regiane Campos, Rondiny Carneiro, Tainá Heinzmann, Talita Takahashi, Tiago Assis e Yago Travagini.

**Estagiários:** Alexandre Rego, Aline Kaziuk, Bruna Noab, Caroline Vieira, Edilson Freire, Felipe Oliveira, Gabriel Gomes, Julio Soares, Nathalia Markus, Ricardo Silva, Wilson Chitto e Yasmim Barbant.

INDICADORES	ATUAL	ANTERIOR
SELIC (AO ANO)	14,25%	13,75%
TJLP (AO ANO)	6,50%	6,00%
IPCA 06/15	0,79%	0,74%
IPCA 12 MESES	8,89%	8,47%
IGP-DI 06/15	0,68%	0,40%
IGP-DI 12 MESES	6,21%	4,82%